




**Государственное бюджетное общеобразовательное учреждение
Белебеевская коррекционная школа для слабовидящих обучающихся**

Рассмотрено на заседании ШМО
Протокол №1
«28» 08 2020 г.
Руководитель ШМО
 Ефремова А.Н.

Согласовано
Заместитель директора
 Юсеева Л.Н.
«28» 08 2020 г.



Утверждаю
Директор ГБОУ Белебеевская КШ
для слабовидящих обучающихся
_____ Игнатьева А.В.
«28» 08 2020 г.
Приказ от «28» 08 № _____

ПРОГРАММА

По предмету: музыка

Предметная область: искусство

Уровень образования: начальное общее образование

Срок реализации: 4 года

Программа разработана на основе: ФГОС НОО обучающихся с ограниченными возможностями здоровья, АООП НОО для слабовидящих обучающихся, учебного плана ГБОУ Белебеевская коррекционная школа для слабовидящих обучающихся, авторской программы Е. Д. Критской, Г. П. Сергеевой, Т. С. Шмагиной по УМК «Перспектива»

Год составления: 2020 г.

Содержание

1. ПОЯСНИТЕЛЬНАЯ ЗАПИСКА	
2. ОБЩАЯ ХАРАКТЕРИСТИКА ПРЕДМЕТА.....	
3. ОПИСАНИЕ МЕСТА УЧЕБНОГО ПРЕДМЕТА В УЧЕБНОМ ПЛАНЕ.....	
4. ОПИСАНИЕ ЦЕННОСТНЫХ ОРИЕНТИРОВ СОДЕРЖАНИЯ УЧЕБНОГО ПРЕДМЕТА.....	
5. ЛИЧНОСТНЫЕ, МЕТАПРЕДМЕТНЫЕ И ПРЕДМЕТНЫЕ РЕЗУЛЬТАТЫ ОСВОЕНИЯ УЧЕБНОГО ПРЕДМЕТА.....	
6. СОДЕРЖАНИЕ УЧЕБНОГО ПРЕДМЕТА	
7. ТЕМАТИЧЕСКОЕ ПЛАНИРОВАНИЕ С ОПРЕДЕЛЕНИЕМ ОСНОВНЫХ ВИДОВ ДЕЯТЕЛЬНОСТИ ОБУЧАЮЩИХСЯ.....	
8. ОПИСАНИЕ УЧЕБНО-МЕТОДИЧЕСКОГО И МАТЕРИАЛЬНО-ТЕХНИЧЕСКОГО ОБЕСПЕЧЕНИЯ ОБРАЗОВАТЕЛЬНОЙ ДЕЯТЕЛЬНОСТИ	

1. ПОЯСНИТЕЛЬНАЯ ЗАПИСКА

Программа по предмету «Музыка» (1-4 класс) является адаптированной программой для слабовидящих обучающихся с учетом особенностей их психофизического и речевого развития, индивидуальных возможностей, обеспечивающая коррекцию нарушений развития и социальную адаптацию.

Программа разработана на основе:

- Федерального государственного образовательного стандарта начального общего образования для детей с ограниченными возможностями здоровья (приказ Минобрнауки от 19.12.2014 г., №1598);
- Рекомендаций, изложенных в Письме Минобрнауки РФ «О введении ФГОС ОВЗ» от 11.03.2016 г. (№ВК-452/07);
- АООП НОО для слабовидящих обучающихся ГБОУ Белебеевская коррекционная школа для слабовидящих обучающихся;
- Учебного плана ГБОУ Белебеевская коррекционная школа для слабовидящих обучающихся;
- Авторской программы Е. Д. Критской, Г. П. Сергеевой, Т. С. Шмагиной. («Музыка. Рабочие программы. Предметная линия учебников Г.П.Сергеевой, Е.Д.Критской. 1-4 классы: пособие для учителей общеобразоват. организаций/ [Г. П. Сергеева, Е. Д. Критская, Т. С. Шмагина]. - 5-е изд. - М. : Просвещение, 2014)

По стандарту (вариант 4.1) обучение предполагает, что слабовидящие обучающиеся получает образование, полностью соответствующее по итоговым достижениям к моменту завершения обучения образованию сверстников с нормальным развитием, и в те же сроки обучения (1–4 классы)

Программа разработана в соответствии с Федеральным государственным образовательным стандартом начального общего образования, примерными программами и основными положениями художественно-педагогической концепции Д. Б. Кабалевского. При создании программы авторы учитывали потребности современного российского общества и возрастные особенности младших школьников. В программе нашли отражение изменившиеся социокультурные условия деятельности современных образовательных организаций, потребности педагогов-музыкантов в обновлении содержания и новые технологии общего музыкального образования.

Цель массового музыкального образования и воспитания - *формирование музыкальной культуры как неотъемлемой части духовной культуры школьников* — наиболее полно отражает интересы современного общества в развитии духовного потенциала подрастающего поколения.

Задачи музыкального образования младших школьников:

- воспитание интереса, эмоционально-ценностного отношения и любви к музыкальному искусству, художественного вкуса, нравственных и эстетических чувств: любви к ближнему, к своему народу, к Родине; уважения к истории, традициям, музыкальной культуре разных народов мира на основе постижения учащимися музыкального искусства во всем многообразии его форм и жанров;
- воспитание чувства музыки как основы музыкальной грамотности;
- развитие образно-ассоциативного мышления детей, музыкальной памяти и слуха на основе активного, прочувствованного и осознанного восприятия лучших образцов мировой музыкальной культуры прошлого и настоящего;
- накопление тезауруса - багажа музыкальных впечатлений, интонационно-образного словаря, первоначальных знаний музыки и о музыке, формирование опыта музицирования, хорового исполнительства на основе развития певческого голоса, творческих способностей в различных видах музыкальной деятельности.

Психолого-педагогическая характеристика слабовидящих обучающихся

Слабовидение связано со значительным нарушением функционирования зрительной системы вследствие её поражения. Слабовидение характеризуется, прежде всего, показателями остроты зрения лучше видящего глаза в условиях оптической коррекции от 0,05-0,4. Так же слабовидение может быть обусловлено нарушением другой базовой зрительной функции - поля зрения. Общим признаком у всех слабовидящих обучающихся выступает недоразвитие сферы чувственного познания, что приводит к определённым, изменениям в психическом и физическом развитии, трудностям становления личности, к затруднениям предметно-пространственной и социальной адаптации.

Категория слабовидящих обучающихся представляет собой чрезвычайно неоднородную группу, различающуюся по своим зрительным возможностям, детерминированным состоянием зрительных функций и характером глазной патологии. Выделяются степени слабовидения: тяжелая, средняя, слабая.

Группу слабовидения тяжелой степени составляют обучающиеся с остротой зрения, находящейся в пределах от 0,05 до 0,09 на лучше видящем глазу в условиях оптической коррекции. Наряду со значительным снижением остроты зрения, как правило, нарушен ряд других зрительных функций: поле зрения (сужение или наличие скотом), светоощущение (повышение или понижение светочувствительности), пространственная контрастная чувствительность, цветоразличение, глазодвигательные функции (в виде нистагма, значительно осложняющего процесс видения, и косоглазия) и другие.

Несмотря на достаточно низкую остроту зрения и нестабильность зрительных функций, ведущим в учебно-познавательной деятельности данной группы обучающихся выступает зрительный анализатор.

Группу слабовидения средней степени составляют обучающиеся с остротой зрения от 0,1 до 0,2 на лучше видящем глазу в условиях оптической коррекции. При этих показателях остроты зрения имеют место искажения зрительных образов и трудности зрительного контроля при передвижении в пространстве, для большинства обучающихся характерен монокулярный характер зрения. В данную группу входят так же обучающиеся, у которых, наряду со снижением остроты зрения, могут иметь место нарушения (отдельные или в сочетании) других зрительных функций (поля зрения, светоощущения, пространственной контрастной чувствительности, цветоразличения, глазодвигательные функции и др.).

Группу слабовидения слабой степени составляют обучающиеся с остротой зрения от 0,3 до 0,4 на лучше видящем глазу в условиях оптической коррекции. Несмотря на то, что данные показатели остроты зрения позволяют обучающемуся в хороших гигиенических условиях успешно использовать зрение для построения полноценного образа объекта (предмета), воспринимаемого на близком расстоянии, данная группа обучающихся испытывает определенные трудности как в процессе восприятия окружающего мира, так и в процессе учебно-познавательной деятельности.

В условиях слабовидения наблюдается обедненность чувственного опыта, обусловленная не только снижением функций зрения и различными клиническими проявлениями, но и недостаточным развитием зрительного восприятия и психомоторных образований.

У слабовидящих наблюдается снижение двигательной активности, своеобразие физического развития (нарушение координации, точности, объема движений, нарушение сочетания движений глаз, головы, тела, рук и др.), в том числе трудности формирования двигательных навыков.

При слабовидении наблюдается своеобразие становления и протекания познавательных процессов, что проявляется в: снижении скорости и точности зрительного восприятия, замедленности становления зрительного образа, сокращении и ослаблении ряда свойств зрительного восприятия (объем, целостность, константность, обобщенность, избирательность и др.); снижении полноты, целостности образов, широты круга отображаемых предметов и явлений; трудностях реализации мыслительных операций, в развитии основных свойств внимания.

У слабовидящих обучающихся наблюдается снижение общей познавательной активности, что затрудняет своевременное развитие различных видов деятельности, в том числе сенсорно-перцептивной, которая в условиях слабовидения проходит медленнее по сравнению с обучающимися, не имеющими ограничений по возможностям здоровья.

Кроме того, слабовидящим характерны трудности, связанные с качеством выполняемых действий, автоматизацией навыков, осуществлением зрительного контроля над выполняемыми действиями, что особенно ярко проявляется в овладении учебными умениями и навыками.

У слабовидящих отмечается снижение уровня развития мотивационной сферы, регуляторных (самоконтроль, самооценка, воля) и рефлексивных образований (начало становления «Я-концепции», развитие самоотношения). У них могут формироваться следующие негативные качества личности: недостаточная самостоятельность, безынициативность, иждивенчество.

Особые образовательные потребности слабовидящих обучающихся

В структуру особых образовательных потребностей слабовидящих входят, с одной стороны, образовательные потребности, свойственные для всех обучающихся с ограниченными возможностями здоровья, с другой, характерные только для слабовидящих.

К общим потребностям относятся:

- получение специальной помощи средствами образования;
- психологическое сопровождение, оптимизирующее взаимодействие обучающегося с педагогами и соучениками;
- психологическое сопровождение, направленное на установление взаимодействия семьи и образовательной организации;
- необходимо использование специальных средств обучения (в том числе и специализированных компьютерных технологий), обеспечивающих реализацию «обходных» путей обучения;
- следует обеспечить особую пространственную и временную организацию образовательной среды;
- необходимо максимальное расширение образовательного пространства за счет расширения социальных контактов с широким социумом.

К особым образовательным потребностям, характерным для слабовидящих обучающихся, относятся:

- целенаправленное обогащение чувственного опыта через активизацию, развитие, обогащение зрительного восприятия и всех анализаторов;
- руководство зрительным восприятием;
- расширение, обогащение и коррекция предметных и пространственных представлений, формирование и расширение понятий;
- развитие познавательной деятельности слабовидящих как основы компенсации, коррекции и профилактики нарушений, имеющих у данной группы обучающихся;
- систематическое и целенаправленное развитие логических приемов переработки учебной информации;
- обеспечение доступности учебной информации для зрительного восприятия слабовидящих обучающихся;
- строгий учет в организации обучения и воспитания слабовидящего обучающегося: зрительного диагноза (основного и дополнительного), возраста и времени нарушения зрения, состояния основных зрительных функций, возможности коррекции зрения с помощью оптических средств и приборов, режима зрительных и физических нагрузок;
- использование индивидуальных пособий, выполненных с учетом степени и характера нарушенного зрения, клинической картины зрительного нарушения;
- учет темпа учебной работы слабовидящих обучающихся;
- увеличение времени на выполнение практических работ;
- введение в образовательную среду коррекционно-развивающего тифлопедагогического сопровождения;
- постановка и реализация на общеобразовательных уроках и внеклассных мероприятиях целевых установок, направленных на коррекцию отклонений в развитии и профилактику возникновения вторичных отклонений в развитии слабовидящего;
- активное использование в учебно-познавательном процессе речи как средства компенсации нарушенных функций;
- целенаправленное формирование умений и навыков зрительной ориентировки в микро и макропространстве;

- создание условий для развития у слабовидящих обучающихся инициативы, познавательной и общей активности, в том числе за счет привлечения к участию в различных (доступных) видах деятельности;
- повышение коммуникативной активности и компетентности;
- физическое развитие слабовидящих с учетом его своеобразия и противопоказаний при определенных заболеваниях, повышение двигательной активности;
- поддержание и наращивание зрительной работоспособности слабовидящего обучающегося в образовательном процессе;
- поддержание психофизического тонуса слабовидящих;
- совершенствование и развитие регуляторных (самоконтроль, самооценка) и рефлексивных (самоотношение) образований.

2. ОБЩАЯ ХАРАКТЕРИСТИКА КУРСА

Содержание программы базируется на художественно-образном, нравственно-эстетическом постижении младшими школьниками основных пластов мирового музыкального искусства: фольклора, музыки религиозной традиции, произведений композиторов-классиков (золотой фонд), современной академической и популярной музыки. Приоритетным в данной программе является введение ребенка в мир музыки через интонации, темы и образы русской музыкальной культуры — «от родного порога», по выражению народного художника России Б.М. Неменского, в мир культуры других народов. Это оказывает позитивное влияние на формирование семейных ценностей, составляющих духовное и нравственное богатство культуры и искусства народа. Освоение образцов музыкального фольклора как синкретичного искусства разных народов мира, в котором находят отражение факты истории, отношение человека к родному краю, его природе, труду людей, предполагает изучение основных фольклорных жанров, народных обрядов, обычаев и традиций, изустных и письменных форм бытования музыки как истоков творчества композиторов-классиков. Включение в программу музыки религиозной традиции базируется на культурологическом подходе, который дает возможность учащимся осваивать духовно-нравственные ценности как неотъемлемую часть мировой музыкальной культуры.

Программа направлена на постижение закономерностей возникновения и развития музыкального искусства в его связях с жизнью, разнообразия форм его проявления и бытования в окружающем мире, специфики воздействия на духовный мир человека на основе проникновения в интонационно-временную природу музыки, ее жанрово-стилистические особенности. При этом надо отметить, что занятия музыкой и достижение предметных результатов ввиду специфики искусства неотделимы от достижения личностных и метапредметных результатов.

Критерии отбора музыкального материала в данную программу заимствованы из концепции Д. Б. Кабалевского — это художественная ценность музыкальных произведений, их воспитательная значимость и педагогическая целесообразность.

Основными методическими принципами программы являются: увлеченность, триединство деятельности композитора – исполнителя – слушателя, «тождество и контраст», интонационность, опора на отечественную музыкальную культуру. Освоение музыкального материала, включенного в программу с этих позиций, формирует музыкальную культуру младших школьников, воспитывает их музыкальный вкус.

Виды музыкальной деятельности разнообразны и направлены на реализацию принципов развивающего обучения в массовом музыкальном образовании и воспитании. Постигание одного и того же музыкального произведения подразумевает различные формы общения ребенка с музыкой. В исполнительскую деятельность входят:

- хоровое, ансамблевое и сольное пение;
- пластическое интонирование и музыкально ритмические движения;
- игра на музыкальных инструментах;

- инсценирование (разыгрывание) песен, сказок, музыкальных пьес программного характера; освоение элементов музыкальной грамоты как средства фиксации музыкальной речи.

Помимо этого, дети проявляют творческое начало в размышлениях о музыке, импровизациях (речевой, вокальной, ритмической, пластической); в рисунках на темы любимых музыкальных произведений, эскизах костюмов и декораций к операм, балетам, музыкальным спектаклям; в составлении художественных коллажей, поэтических дневников, программ концертов; в подборе музыкальных коллекций в домашнюю фонотеку; в создании рисованных мультфильмов, озвученных знакомой музыкой, небольших литературных сочинений о музыке, музыкальных инструментах, музыкантах и др. В целом эмоциональное восприятие музыки, размышление о ней и воплощение образного содержания в исполнении дают возможность овладевать приемами сравнения, анализа, обобщения, классификации различных явлений музыкального искусства, что формирует у младших школьников универсальные учебные действия.

Структуру программы составляют разделы, в которых обозначены основные содержательные линии, указаны музыкальные произведения. Названия разделов являются выражением художественно-педагогической идеи блока уроков, четверти, года. Занятия в I классе носят пропедевтический, вводный характер и предполагают знакомство детей с музыкой в широком жизненном контексте. Творческий подход учителя музыки к данной программе – залог успеха его музыкально-педагогической деятельности.

3. ОПИСАНИЕ МЕСТА УЧЕБНОГО ПРЕДМЕТА В УЧЕБНОМ ПЛАНЕ

Согласно федеральному базисному образовательному плану для образовательных учреждений Российской Федерации на изучение музыки на ступени начального общего образования отводится 135 часов из расчета 1 час в неделю с 1 по 4 класс. В учебном плане ГБОУ Белебеевская коррекционная школа для слабовидящих обучающихся на изучение музыкального искусства отводится 135 часов из расчета 1 час в неделю (33 часа в I классе, по 34 часа – во II–IV классах).

4. ОПИСАНИЕ ЦЕННОСТНЫХ ОРИЕНТИРОВ СОДЕРЖАНИЯ УЧЕБНОГО ПРЕДМЕТА

Уроки музыки, как и художественное образование в целом, предоставляя детям возможности для культурной и творческой деятельности, позволяют сделать более динамичной и плодотворной взаимосвязь образования, культуры и искусства.

Освоение музыки как духовного наследия человечества предполагает формирование опыта эмоционально-образного восприятия, начальное овладение различными видами музыкально-творческой деятельности, приобретение знаний и умений, овладение универсальными учебными действиями, что становится фундаментом обучения на дальнейших ступенях общего образования, обеспечивает введение учащихся в мир искусства и понимание неразрывной связи музыки и жизни.

Внимание на музыкальных занятиях акцентируется на личностном развитии, нравственно-эстетическом воспитании, формировании культуры мировосприятия младших школьников через эмпатию, идентификацию, эмоционально-эстетический отклик на музыку. Уже на начальном этапе постижения музыкального искусства младшие школьники понимают, что музыка открывает перед ними возможности для познания чувств и мыслей человека, его духовно-нравственного становления, развивает способность сопереживать, встать на позицию другого человека, вести диалог, участвовать в обсуждении значимых для человека явлений жизни и искусства, продуктивно сотрудничать со сверстниками и взрослыми. Это способствует формированию интереса и мотивации к дальнейшему овладению различными видами музыкальной деятельности и организации своего культурно-познавательного досуга.

Содержание обучения ориентировано на целенаправленную организацию и планомерное формирование музыкальной учебной деятельности, способствующей личностному, коммуникативному, познавательному и социальному развитию растущего человека. Предмет «Музыка», развивая умение учиться, призван формировать у ребенка современную картину мира.

5. ЛИЧНОСТНЫЕ, МЕТАПРЕДМЕТНЫЕ И ПРЕДМЕТНЫЕ РЕЗУЛЬТАТЫ ОСВОЕНИЯ УЧЕБНОГО ПРЕДМЕТА

Личностные результаты

- 1) формирование основ российской гражданской идентичности, чувства гордости за свою Родину, российский народ и историю России, осознание своей этнической и национальной принадлежности; формирование ценностей многонационального российского общества; становление гуманистических и демократических ценностных ориентаций;
- 2) формирование целостного, социально ориентированного взгляда на мир в его органичном единстве и разнообразии природы, народов, культур и религий;
- 3) формирование уважительного отношения к иному мнению, истории и культуре других народов;
- 4) овладение начальными навыками адаптации в динамично изменяющемся и развивающемся мире;
- 5) принятие и освоение социальной роли обучающегося, развитие мотивов учебной деятельности и формирование личностного смысла учения;
- 6) развитие самостоятельности и личной ответственности за свои поступки, в том числе в информационной деятельности, на основе представлений о нравственных нормах, социальной справедливости и свободе;
- 7) формирование эстетических потребностей, ценностей и чувств;
- 8) развитие этических чувств, доброжелательности и эмоционально-нравственной отзывчивости, понимания и сопереживания чувствам других людей;
- 9) развитие навыков сотрудничества со взрослыми и сверстниками в разных социальных ситуациях, умения не создавать конфликтов и находить выходы из спорных ситуаций;
- 10) формирование установки на безопасный, здоровый образ жизни, наличие мотивации к творческому труду, работе на результат, бережному отношению к материальным и духовным ценностям.

Метапредметные результаты

- 1) овладение способностью принимать и сохранять цели и задачи учебной деятельности, поиска средств ее осуществления;
- 2) освоение способов решения проблем творческого и поискового характера;
- 3) формирование умения планировать, контролировать и оценивать учебные действия в соответствии с поставленной задачей и условиями ее реализации; определять наиболее эффективные способы достижения результата;
- 4) формирование умения понимать причины успеха/неуспеха учебной деятельности и способности конструктивно действовать даже в ситуациях неуспеха;
- 5) освоение начальных форм познавательной и личностной рефлексии;
- 6) использование знаково-символических средств представления информации для создания моделей изучаемых объектов и процессов, схем решения учебных и практических задач;

- 7) активное использование речевых средств и средств информационных и коммуникационных технологий (далее – ИКТ) для решения коммуникативных и познавательных задач;
- 8) использование различных способов поиска (в справочных источниках и открытом учебном информационном пространстве сети Интернет), сбора, обработки, анализа, организации, передачи и интерпретации информации в соответствии с коммуникативными и познавательными задачами и технологиями учебного предмета; в том числе умение вводить текст с помощью клавиатуры, фиксировать (записывать) в цифровой форме измеряемые величины и анализировать изображения, звуки, готовить свое выступление и выступать с аудио-, видео- и графическим сопровождением; соблюдать нормы информационной избирательности, этики и этикета;
- 9) овладение навыками смыслового чтения текстов различных стилей и жанров в соответствии с целями и задачами; осознанно строить речевое высказывание в соответствии с задачами коммуникации и составлять тексты в устной и письменной формах;
- 10) овладение логическими действиями сравнения, анализа, синтеза, обобщения, классификации по родовидовым признакам, установления аналогий и причинно-следственных связей, построения рассуждений, отнесения к известным понятиям;
- 11) готовность слушать собеседника и вести диалог; готовность признавать возможность существования различных точек зрения и права каждого иметь свою; излагать свое мнение и аргументировать свою точку зрения и оценку событий;
- 12) определение общей цели и путей ее достижения; умение договариваться о распределении функций и ролей в совместной деятельности; осуществлять взаимный контроль в совместной деятельности, адекватно оценивать собственное поведение и поведение окружающих;
- 13) готовность конструктивно разрешать конфликты посредством учета интересов сторон и сотрудничества;
- 14) овладение начальными сведениями о сущности и особенностях объектов, процессов и явлений действительности (природных, социальных, культурных, технических и др.) в соответствии с содержанием конкретного учебного предмета;
- 15) овладение базовыми предметными и межпредметными понятиями, отражающими существенные связи и отношения между объектами и процессами;
- 16) умение работать в материальной и информационной среде начального общего образования (в том числе с учебными моделями) в соответствии с содержанием конкретного учебного предмета; формирование начального уровня культуры пользования словарями в системе универсальных учебных действий.

Предметные результаты:

- 1) сформированность первоначальных представлений о роли музыки в жизни человека, ее роли в духовно-нравственном развитии человека;
- 2) сформированность основ музыкальной культуры, в том числе на материале музыкальной культуры родного края, развитие художественного вкуса и интереса к музыкальному искусству и музыкальной деятельности;
- 3) умение воспринимать музыку и выражать свое отношение к музыкальному произведению;
- 4) использование музыкальных образов при создании театрализованных и музыкально-пластических композиций, исполнении вокально-хоровых произведений, в импровизации.

5. СОДЕРЖАНИЕ УЧЕБНОГО ПРЕДМЕТА

Основное содержание курса представлено следующими содержательными линиями: «Музыка в жизни человека», «Основные закономерности музыкального искусства», «Музыкальная картина мира».

Музыка в жизни человека. Истоки возникновения музыки. Рождение музыки как естественное проявление человеческих чувств. Звучание окружающей жизни, природы, настроений, чувств и характера человека. Обобщенное представление об основных образно-эмоциональных сферах музыки и о многообразии музыкальных жанров и стилей. Песня, танец, марш и их разновидности. Песенность, танцевальность, маршевость. Опера, балет, симфония, концерт, сюита, кантата, мюзикл. Отечественные народные музыкальные традиции. Народное творчество России. Музыкальный и поэтический фольклор: песни, танцы, действия, обряды, скороговорки, загадки,

Игры-драматизации. Историческое прошлое в музыкальных образах. Народная и профессиональная музыка. Сочинения отечественных композиторов о Родине. Духовная музыка в творчестве композиторов.

Основные закономерности музыкального искусства.

Интонационно-образная природа музыкального искусства. Выразительность и изобразительность в музыке. Интонация как озвученное состояние, выражение эмоций и мыслей. Интонации музыкальные и речевые. Сходство и различие. Интонация – источник музыкальной речи. Основные средства музыкальной выразительности (мелодия, ритм, темп, динамика, тембр, лад и др.). Музыкальная речь как способ общения между людьми, ее эмоциональное воздействие. Композитор – исполнитель – слушатель. Особенности музыкальной речи в сочинениях композиторов, ее выразительный смысл. Нотная запись как способ фиксации музыкальной речи. Элементы нотной грамоты. Развитие музыки — сопоставление и столкновение чувств и мыслей человека, музыкальных интонаций, тем, художественных образов. Основные приёмы музыкального развития (повтор и контраст). Формы построения музыки как обобщенное выражение художественно-образного содержания произведений. Формы одночастные, двух и трехчастные, вариации, рондо и др.

Музыкальная картина мира.

Интонационное богатство музыкального мира. Общие представления о музыкальной жизни страны. Детские хоровые и инструментальные коллективы, ансамбли песни и танца. Выдающиеся исполнительские коллективы (хоровые, симфонические). Музыкальные театры. Конкурсы и фестивали музыкантов. Музыка для детей: радио и телепередачи, видеофильмы, звукозаписи (CD, DVD). Различные виды музыки: вокальная, инструментальная, сольная, хоровая, оркестровая. Певческие голоса: детские, женские, мужские. Хоры: детский, женский, мужской, смешанный. Музыкальные инструменты. Оркестры: симфонический, духовой, народных инструментов. Народное и профессиональное музыкальное творчество разных стран мира. Многообразие этнокультурных, исторически сложившихся традиций. Региональные музыкально-поэтические традиции: содержание, образная сфера и музыкальный язык.

6. ТЕМАТИЧЕСКОЕ ПЛАНИРОВАНИЕ

<i>1 класс</i>			
	Тема урока	Характеристика деятельности учащихся	Планируемые результаты
1	<p>«И Муза вечная со мной!»</p> <p>Вводный</p>	<p>Знакомство с правилами пения, со смыслом понятий «Композитор – исполнитель – слушатель», муза. Определять настроение музыки, соблюдать певческую установку. Владеть первоначальными певческими навыками. Участвовать в коллективном пении. Эмоционально откликаться на музыкальное произведение.</p>	<p>Знать/ понимать: правила поведения на уроке музыки. Правила пения. Смысл понятий «Композитор – исполнитель – слушатель», муза.</p> <p>Уметь: определять настроение музыки,, владеть первоначальными певческими навыками, участвовать в коллективном пении, эмоционально откликаться на музыкальное произведение и выразить свое впечатление в пении, игре или пластике;</p>
2	<p>Хоровод муз.</p> <p>Сообщение и усвоение новых знаний</p>	<p>Учиться узнавать на слух основную часть музыкальных произведений. Передавать настроение музыки в пении. Выделять отдельные признаки предмета и объединять по общему признаку. Давать определения общего характера музыки.</p>	<p>Знать/ понимать: понятия «хоровод», «хор», их общие признаки и различия. Что музыка объединяет музыкальные образы разных стран и народов.</p> <p>Уметь: узнавать на слух основную часть музыкальных произведений, передавать настроение музыки в пении, выделять отдельные признаки предмета и объединять по общему признаку, давать определения общего характера музыки.</p>
3	<p>Повсюду музыка слышна.</p> <p>Закрепление и выработка умений и навыков.</p>	<p>Закрепление и выработка умений и навыков.<i>выражения.</i> Определение характера, настроения песенок, жанровой основы. Игра «Играем в композитора», Сочинение мелодии и исполнение песен-попевок.</p>	<p>Знать/ понимать: название первичных жанров: песня, танец, марш.</p> <p>Уметь: определять характер, настроение, жанровую основу песен-попевок. Принимать участие в элементарной импровизации и исполнительской деятельности.</p>
4	<p>Душа музыки – мелодия. <i>Урок-путешествие</i></p> <p>Сообщение и усвоение новых знаний</p>	<p>Опираясь на простые жанры – песню, танец, марш <u>выявляют</u> их характерные особенности. В марше - поступь, интонации и ритмы шага, движение. В песне учащиеся <u>играют на воображаемой скрипке</u>. В марше пальчики- “солдатики” маршируют на столе, играют на воображаемом барабане. В вальсе учащиеся изображают мягкие покачивания корпуса. <u>Слушание музыки</u> <i>П. Чайковский: «Сладкая греза», «Вальс», «Марш деревянных солдатиков».</i></p>	<p>Знать/ понимать: жанры: марш, песня, танец. Музыкальные термины: мелодия и аккомпанемент. Что мелодия – главная мысль музыкального произведения.</p> <p>Уметь: выявлять характерные особенности жанров: песни, танца, марша, откликаться на характер музыки пластикой рук, ритмическими хлопками. определять и сравнивать характер, настроение в музыкальных произведениях; определять на слух основные жанры музыки (песня, танец и марш);</p>

			эмоционально откликнуться на музыкальное произведение и выразить свое впечатление.
5	Музыка осени. Комбинированный урок	Связать жизненные впечатления школьников об осени с художественными образами поэзии, рисунками художника, музыкальными произведениями П.И.Чайковского и Г.В.Свиридова, детскими песнями. Отметить звучание музыки в окружающей жизни и внутри самого человека. Куплетная форма песен.	Знать/ понимать: внешний вид музыкального инструмента – <i>фортепиано и скрипки</i> , музыкальные термины – <i>оркестр, солист</i> , что музыкальные произведения композиторов, рисунки художников, стихотворения поэтов тесно связаны с впечатлениями детей об осени. Уметь: различать тембр музыкального инструмента - скрипки, выделять отдельные признаки предмета и объединять по общему признаку. Участвовать в коллективной творческой деятельности при воплощении различных музыкальных образов.
6	Сочини мелодию. РК. Музыка Донского края Закрепление и выработка умений и навыков.	<i>Выявить общее и особенное в музыкальной и речевой интонациях, их эмоционально-образном строе..</i> Овладение элементами алгоритма сочинения мелодии. Вокальные импровизации детей. Ролевая игра «Играем в композитора». Тема природы в музыке. Ролевая игра «Играем в композитора». Слушание народных ненецких песен.	Знать/ понимать: закрепление понятий - <i>мелодия и аккомпанемент</i> , значение термина - ритмический рисунок. Уметь: найти нужную речевую интонацию для передачи характера и настроения песенки на стихи А.Барто «Золотая осень» и песенки «Дождь идет», владеть элементами алгоритма сочинения мелодии, самостоятельно выполнять упражнения. Проявлять Личностное отношение при восприятии музыкальных произведений, эмоциональную отзывчивость.
7	«Азбука, азбука каждому нужна...» Изучение и закрепление новых знаний.	Исполнение песенного репертуара. <i>Нотное письмо как способ записи музыки, как средство постижения музыкального произведения. Нотолинейная запись и основные нотные обозначения.</i>	Знать/ понимать: взаимосвязь всех школьных уроков друг с другом и роль музыки в отражениях различных явлениях жизни, основы нотной грамоты (названия нот, смысл понятий: скрипичный ключ, ноты, нотный стан). Уметь: узнавать изученные произведения, участвовать в коллективном пении, исполнение ритма, изображение звуковысотности мелодии движением рук, правильно передавать мелодию песни,
8	Музыкальная азбука. Сообщение и усвоение новых знаний	<i>Нотное письмо как способ записи музыки, как средство постижения музыкального произведения. Нотолинейная запись и основные нотные обозначения.</i> Музыкальная азбука – взаимосвязь всех школьных уроков друг с другом. Роль музыки в отражении различных явлений жизни, в том числе и школьной. Увлекательное путешествие в школьную	Знать/ понимать: элементы нотной грамоты. Значение музыкальных терминов: <i>скрипичный ключ, ноты, нотный стан.</i> Уметь: узнавать изученные произведения, участвовать в коллективном пении, исполнение ритма, изображение звуковысотности мелодии

		страну и музыкальную грамоту. Знакомство с элементами музыкальной грамоты: ноты, нотоносец, скрипичный ключ.	движением рук.
9	Обобщающий урок 1 четверти. Музыка вокруг нас. Повторение и обобщение полученных знаний в 1 четверти	Исполнение песен. Игра «Угадай мелодию» на определение музыкальных произведений и композиторов, написавших эти произведения.	Знать/ понимать: определять на слух знакомые жанры: песня, танец, марш, смысл понятий «композитор-исполнитель-слушатель», Уметь: узнавать изученные музыкальные произведения, высказывать свое отношение к различным музыкальным сочинениям, явлениям, создавать собственные интерпретации, исполнять знакомые песни.
10	Музыкальные инструменты. <i>Р/К. Музыкальные инструменты донских казаков</i> Сообщение и усвоение новых знаний	Внимательно слушать музыкальные фрагменты и находить характерные особенности музыки в прозвучавших литературных фрагментах. Определять на слух звучание народных инструментов. Знакомство с понятием «тембр». <i>«Полянка» (свирель), «Во кузнице» (рожок), «Как под яблонькой» (гусли) «Пастушья песенка» (французская народная песня)</i>	Знать/ понимать: название русских народных инструментов – <i>свирель, гусли, рожок</i> и их внешний вид, своеобразие их интонационного звучания, народные инструменты Ямала. Уметь: распознавать духовые и струнные инструменты, вычленять и показывать (имитация игры) во время звучания народных инструментов, исполнять вокальные произведения без музыкального сопровождения. Находить сходства и различия в инструментах разных народов.
11	«Садко». Из русского былинного сказа. Комбинированный урок	Знакомство с народным былинным сказом “Садко”. Знакомство с жанрами музыки, их эмоционально-образным содержанием, со звучанием народного инструмента - гусями. Знакомство с разновидностями народных песен – колыбельные, плясовые. На примере музыки Н.А.Римского-Корсакова дать понятия «композиторская музыка».	Знать/ понимать: жанры народных песен – колыбельные, плясовые , их характерные особенности. Уметь: внимательно воспринимать информацию, внимательно слушать музыкальные фрагменты и находить характерные особенности музыки в прозвучавших литературных фрагментах, определять на слух звучание народных инструментов.
12	Музыкальные инструменты. Сообщение и усвоение новых знаний	Исполнять вокальные произведения без музыкального сопровождения. Сопоставление звучания народных инструментов со звучанием профессиональных инструментов: свирель - флейта, гусли – арфа – фортепиано. <i>И.С.Бах «Шутка» Л.Бетховен «Пасторальная симфония» (фрагмент)</i>	Знать/ понимать: названия профессиональных инструментов – флейта, арфа, фортепиано , выразительные и изобразительные возможности этих инструментов. Уметь: сопоставлять звучание народных и профессиональных инструментов, выделять отдельные признаки предмета и объединять по общему признаку, передавать настроение музыки в пластическом движении, пении, давать определения общего характера музыки.
		Расширение художественных впечатлений учащихся, развитие их	Знать/ понимать: названия народных и

13	Звучащие картины Повторение и обобщение полученных знаний	ассоциативно-образного мышления на примере репродукций известных произведений живописи, скульптуры разных эпох. Участвовать в коллективном пении, вовремя начинать и заканчивать пение, слушать паузы, понимать дирижерские жесты.	профессиональных инструментов, их своеобразии и интонационное звучание, сходства и различия. Уметь: узнавать музыкальные инструменты по изображениям, участвовать в коллективном пении, вовремя начинать и заканчивать пение, слушать паузы, понимать дирижерские жесты.
14	Разыграй песню. Расширение и углубление знаний. Выработка умений и навыков	Развитие умений и навыков выразительного исполнения детьми песни Л.Книппера «Почему медведь зимой спит». Выявление этапов развития сюжетов. Подойти к осознанному делению мелодии на фразы, осмысленному исполнению фразировки. Основы понимания развития музыки	Знать/ понимать: что нотный текст может оставаться без изменений, а характер музыки изменяться исполнителями от событий, описанных в песне, основы понимания развития музыки. Уметь: планировать свою деятельность, выразительно исполнять песню и составлять исполнительский план вокального сочинения исходя из сюжетной линии стихотворного текста, находить нужный характер звучания, импровизировать «музыкальные разговоры» различного характера.
15	Пришло Рождество, начинается торжество. Родной обычай старины. Расширение и углубление знаний.	Знакомство с религиозными праздниками, традициями, песнями. Знакомство с сюжетом о рождении Иисуса Христа и народными обычаями празднования церковного праздника - Рождества Христова. Осознание образов рождественских песен, народных песен-колядок.	Знать/ понимать: образцы музыкального фольклора, народные музыкальные традиции, праздники – <i>Рождество</i> , названия рождественских песнопений - <i>колядки</i> . Уметь: соблюдать при пении певческую установку, петь выразительно, слышать себя и товарищей, вовремя начинать и заканчивать пение, понимать дирижерские жесты.
16	Добрый праздник среди зимы. Обобщающий урок 2 четверти. Контроль, оценка и коррекция знаний учащихся	<u>Знакомство</u> со сказкой Т.Гофмана и музыкой балета П.И.Чайковского «Щелкунчик», который ведет детей в мир чудес, волшебства, приятных неожиданностей. <u>Исполнение песен.</u>	Знать/ понимать: степень понимания роли музыки в жизни человека. Уметь: узнавать освоенные музыкальные произведения, давать определения общего характера музыки. Принимать участие в играх, танцах, песнях.
17	Край, в котором ты живешь. РК. <i>Казачьи песни о Родине</i> Сообщение и усвоение новых знаний	<u>Высказывание</u> , какие чувства возникают, когда исполняешь песни о Родине. <u>Определение</u> выразительных возможностей – скрипки. <u>Исполнение песен</u>	Знать/ понимать: что в музыке любого народа отражена любовь к своей родной природе, с каким настроением надо исполнять песни о Родине. <i>Выразительность и образность музыкальной интонации; названия изученных произведений и их авторов.</i> Уметь: высказывать какие чувства возникают, когда поешь о Родине, различать выразительные возможности – скрипки.

18	<p>Художник, поэт, композитор.</p> <p>Интегрированный</p>	<p><u>Определение</u> общего в стихотворном, художественном и музыкальном пейзаже</p> <p><u>Образный анализ</u> картины.</p> <p><u>Интонационно-образный</u> анализ музыки.</p> <p><u>Пластический этюд</u> стихотворения. Хоровое пение</p> <p><u>Исполнение песен</u></p>	<p>Знать/ понимать: что виды искусства - музыка, литература, живопись, имеют общую основу- жизнь. У каждого вида искусства свой язык, свои выразительные средства. Выразительность и изобразительность музыкальной интонации.</p> <p>Уметь: воспринимать художественные образы классической музыки, расширять словарный запас, передавать настроение музыки в пластическом движении, пении, давать определения общего характера музыки, ритмическая и интонационная точность во время вступления к песне.</p>
19	<p>Музыка утра.</p> <p>Расширение и углубление знаний. Выработка умений и навыков</p>	<p><u>Выявление</u> особенностей мелодического рисунка, ритмического движения, темпа, тембровых красок инструментов, гармонии, принципов развития формы. <u>Выражение</u> своего впечатления от музыки к рисунку.</p> <p><u>Исполнение песен</u></p>	<p>Знать/ понимать: что у музыки есть свойство - без слов передавать чувства, мысли, характер человека, состояние природы, как связаны между собой разговорная речь и музыкальная речь</p> <p>Уметь: по звучащему фрагменту определять музыкальное произведение, проникнуться чувством сопереживания природе, находить нужные слова для передачи настроения,</p>
20	<p>Музыка вечера.</p> <p>Расширение и углубление знаний. Выработка умений и навыков</p>	<p><u>Выявление особенностей</u> вокальной и инструментальной музыки вечера (характер, напевность, настроение).</p> <p><u>Исполнение мелодии</u> с помощью пластического интонирования: имитирование мелодии на воображаемой скрипке.</p> <p><u>Обозначение динамики, темпа</u>, которые подчеркивают характер и настроение музыки. <u>Исполнение песен</u></p>	<p>Знать/ понимать: что у музыки есть свойство - без слов передавать чувства, мысли, характер человека, состояние природы, как связаны между собой разговорная речь и музыкальная речь, определение <i>a capella</i>,</p> <p>Уметь: по звучащему фрагменту определять музыкальное произведение, проникнуться чувством сопереживания природе, находить нужные слова для передачи настроения. Уметь сопоставлять, сравнивать, различные жанры музыки.</p>
21	<p>Музыкальные портреты</p> <p>Изучение и закрепление новых знаний</p>	<p><u>Выяснение</u> в чем заключается сходство и различие музыки и разговорной речи на примере вокальной миниатюры «Болтунья» С.Прокофьева на стихи А.Барто.</p> <p><u>Интонационно-осмысленное воспроизведение</u> различных музыкальных образов.</p> <p><u>Исполнение песен</u></p>	<p>Знать/ понимать: образы – портреты персонажей можно передать с помощью музыки, сходства и различия разговорной и музыкальной речи.</p> <p>Уметь: вслушиваться в музыкальную ткань произведения, на слух определять характер и настроение музыки, соединять слуховые впечатления детей со зрительными.</p>
22	<p>Разыграй сказку. «Баба Яга» - русская народная сказка.</p>	<p><u>Знакомство</u> со сказкой и народной игрой «Баба-Яга». <u>Встреча с образами</u> русского народного фольклора.</p> <p><u>Выделение</u> характерных интонационных музыкальных особенностей музыкального сочинения: изобразительные и выразительные.</p>	<p>Знать/ понимать: образы народного фольклора.</p> <p>Уметь: выделять характерные интонационные музыкальные особенности музыкального сочинения: изобразительные и выразительные</p>

	Комбинированный урок.	<u>Исполнение песен</u>	
23	Музы не молчали. Р/К Сообщение и усвоение новых знаний	<u>Определение</u> характера музыки и передача ее настроение. <u>Описывание</u> образа русских воинов. <u>Сопереживание</u> музыкальному образу, внимательное <u>слушание</u> музыкальных произведений. <u>Исполнение песен</u>	Знать/ понимать: названия произведений и их авторов, в которых музыка рассказывает о русских защитниках. Уметь: определять характер музыки и передавать ее настроение, описывать образ русских воинов, сопереживать музыкальному образу, внимательно слушать.
24	Мамин праздник. Комбинированный урок	<u>Осмысление содержания</u> построено на сопоставлении поэзии и музыки. Весеннее настроение в музыке и произведениях изобразительного искусства. Напевность, кантилена в колыбельных песнях, которые могут передать чувство покоя, нежности, доброты, ласки <u>Исполнение песен</u>	Знать/ понимать: что песенное начало музыки ее напевность помогает передать чувство покоя, нежности, доброты, ласки. (колыбельные) Уметь: передавать эмоционально во время хорового исполнения разные по характеру песни, импровизировать. выделять характерные интонационные музыкальные особенности музыкального сочинения, имитационными движениями.
25	Обобщающий урок 3 четверти Обобщение и систематизация знаний.	<u>Исполнение песен</u>	Уметь: исполнять различные по характеру музыкальные сочинения; сравнивать речевые и музыкальные интонации и музыкальные произведения разных жанров.
26	Музыкальные инструменты. У каждого свой музыкальный инструмент. Изучение и закрепление новых знаний	<u>Инструментовка и инсценировка</u> песен. Игровые песни, с ярко выраженным танцевальным характером. <u>Знакомство</u> звучание народных музыкальных инструментов. <u>Исполнение песен</u>	Знать/ понимать: особенности звучания музыкальных инструментов: <i>волынка и фортепиано</i> , понятия: <i>громко - тихо</i> . Звуками фортепиано можно выразить чувства человека и изобразить голоса разных музыкальных инструментов. Уметь: вслушиваться в звучащую музыку и определять характер произведения, выделять характерные интонационные музыкальные особенности музыкального сочинения, имитационными движениями изображать игру на музыкальных инструментах
27	Музыкальные инструменты. Изучение и закрепление новых знаний	<u>Встреча с музыкальными инструментами – арфой и флейтой.</u> Внешний вид, тембр этих инструментов, выразительные возможности. <u>Знакомство</u> с внешним видом, тембрами, выразительными возможностями музыкальных инструментов - <i>лютня, клавесин</i> . <u>Сопоставление</u> звучания произведений, исполняемых на клавесине и фортепиано. Мастерство исполнителя-музыканта.	Знать/ понимать: внешний вид, тембр, выразительные возможности музыкальных инструментов - <i>лютня, клавесин, гитара</i> . Уметь: сравнивать звучание музыкальных инструментов, узнавать музыкальные инструменты по внешнему виду и по звучанию, имитационными движениями изображать игру на музыкальных

		<u>Исполнение песен</u>	инструментах.
28	«Чудесная люгня» (по алжирской сказке). Звучащие картины. Обобщение и закрепление полученных знаний	<u>Знакомство</u> с музыкальными инструментами, через алжирскую сказку “Чудесная люгня”. <u>Размышление</u> о безграничных возможностях музыки в передаче чувств, мыслей человека, силе ее воздействия. <u>Выполнение</u> задания и выявление главного вопроса: какая музыка может помочь иностранному гостю лучше узнать другую страну? <u>Закрепление</u> представления о музыкальных инструментах и исполнителях. <u>Исполнение песен</u>	Знать/ понимать: что язык музыки понятен и без слов, особенности русской народной музыки. Названия музыкальных инструментов, их тембровую окраску. Уметь: размышлять о возможностях музыки в передаче чувств. Мыслей человека, силе ее воздействия. Обобщать характеристику музыкальных произведений, воспринимать художественные образы классической музыки, расширять словарный запас, передавать настроение музыки в пластическом движении, пении, давать определения общего характера музыки, ритмическая и интонационная точность во время вступления к песне
29	Музыка в цирке Сообщение и усвоение новых знаний	<u>Исполнение песен</u>	Знать/ понимать: фамилии композиторов и их произведения, Уметь: определять жанровую принадлежность музыкальных произведений, песня- танец – марш. - узнавать изученные музыкальные произведения и называть имена их авторов; - передавать настроение музыки и его изменение: в пении, музыкально-пластическом движении.
30	Дом, который звучит. Сообщение и усвоение новых знаний	Через песенность, танцевальность и маршевость можно <u>совершать «путешествие»</u> в музыкальные страны - оперу и балет. <u>Прийти к выводу</u> , что: герои опер - поют, герои балета - танцуют. Пение и танец объединяет музыка. <u>Исполнение песен</u>	Знать/ понимать: определение жанров: <i>опера – балет</i> , сходства и различия, названия произведений и их авторов. Уметь: вслушиваться в звучащую музыку и определять характер произведения, выделять характерные интонационные музыкальные особенности музыкального сочинения. Эмоционально откликаться на музыкальное произведение и выразить свое впечатление в пении, игре или пластике.
31	Опера-сказка. Закрепление и выработка	<u>Детальное знакомство</u> с хорами из детских опер, персонажами опер. <u>Описывание</u> музыкальных характеристик – мелодии-темы. Герои опер могут петь по одному - <i>солист</i> и вместе – <i>хором</i> в сопровождении фортепиано или оркестра.	Знать/ понимать: определения: <i>опера, хор, солисты, оркестр</i> . Различать характер музыки: <i>танцевальный, песенный, маршевый</i> . Уметь: назвать понравившееся произведения, дать

	умений и навыков		его характеристику. Уметь сопоставлять, сравнивать, различные жанры музыки.
32	«Ничего на свете лучше нету». Сообщение и усвоение новых знаний	<u>Поделиться</u> впечатлением о любимых мультфильмах и музыке, которая звучит повседневно в нашей жизни. <u>Знакомство</u> с композиторами- песенниками, создающими музыкальные образы.	Знать/ понимать: элементарные понятия о музыкальной грамоте и использовать их во время урока, Уметь: через различные формы деятельности систематизировать словарный запас детей.
33	Афиша. Программа Обобщающий урок. Повторение и обобщение полученных знаний Урок-концерт.	<u>Слушание</u> полубившихся произведений, <u>заполнение</u> афиши, <u>исполнение</u> любимых песен	Знать/ понимать: что все события в жизни человека находят свое отражение в ярких музыкальных и художественных образах. Понимать триединство: <i>композитор – исполнитель – слушатель.</i> Уметь: размышлять о музыке, высказывать собственное отношение к различным музыкальным явлениям, сочинениям, создавать собственные исполнительские интерпретации.

2 класс

	Тема урока	Характеристика деятельности учащихся	Планируемые результаты
1.	Мелодия Вводный	<u>Усвоение</u> музыкальных терминов: песня, мелодия, аккомпанемент <u>Слушание</u> музыки. <u>Анализ</u> различных музыкальных образов. <u>Исполнение</u> песенного репертуара.	Знать основные понятия и музыкальные термины: песня, мелодия, аккомпанемент. Уметь: определять характер и настроение музыкальных произведений.
2.	Здравствуй, Родина моя! Моя Россия! Р/К Музыкальные образцы донского края Сообщение и усвоение новых знаний	<u>Слушание</u> музыки. <u>Анализ</u> различных музыкальных образов. <u>Исполнение</u> песенного репертуара с выбором солистов, по группам; <u>Взаимооценка</u> и самооценка вокальной деятельности.	Знать что песенность является отличительной чертой русской музыки; понятия: Родина, композитор, мелодия, песня, танец. марш Уметь: эмоционально откликаться на музыку разных жанров.
3.	Гимн России Расширение и углубление знаний	<u>Закрепление</u> музыкальных терминов: песенность, мелодия, песенный характер. <u>Слушание</u> музыки. <u>Анализ</u> различных музыкальных образов. <u>Исполнение</u> песенного репертуара.	Знать основные понятия и музыкальные термины: песня, мелодия, аккомпанемент. Уметь: определять характер и настроение музыкальных произведений.
4.	Музыкальные инструмент – фортепиано Расширение и углубление	<u>Интонационно-образный анализ:</u> Определять выразительные возможности фортепиано в создании различных образов. <u>Слушание</u> музыки.: Различать особенности построения музыки: двухчастная, трехчастная формы и их элементы (фразировка, вступление, заключение, запев и припев).	Знать: Детские пьесы П. Чайковского; музыкальный инструмент – фортепиано. Уметь: на одном звуке воспроизвести мелодию на ф-но; коллективно исполнять песни

	знаний	<u>Исполнение песенного репертуара.</u>	
5.	Природа и музыка. Прогоулка. Сообщение и усвоение новых знаний	<u>Интонационно-образный анализ:</u> Распознавать и эмоционально откликаться на выразительные и изобразительные особенности музыки. <u>Слушание музыки.:</u> Различать особенности построения музыки: двухчастная, трехчастная формы и их элементы (фразировка, вступление, заключение, запев и припев). <u>Исполнение песенного репертуара.</u> Передавать в собственном исполнении различные музыкальные образы (в паре, в группе).	Знать: Детские пьесы П. Чайковского, Мусоргского; музыкальный инструмент – фортепиано, флейту Уметь: дать характеристику прозвучавшей музыке; коллективно исполнять песни
6. 7.	Танцы, танцы, танцы... Расширение и углубление знаний Эти разные марши. Звучащие картины Расширение и углубление знаний	<u>Интонационно-образный анализ:</u> Выявлять различные по смыслу музыкальные интонации. <u>Слушание музыки.:</u> Различать особенности построения музыки: двухчастная, трехчастная формы и их элементы (фразировка, вступление, заключение, запев и припев). <u>Исполнение песенного репертуара.</u> Передавать в собственном исполнении различные музыкальные образы (в паре, в группе). <u>Интонационно-образный анализ:</u> Анализировать выразительные и изобразительные интонации, свойства музыки в их взаимосвязи и взаимодействии. <u>Слушание музыки.:</u> Различать особенности построения музыки: двухчастная, трехчастная формы и их элементы (фразировка, вступление, заключение, запев и припев). <u>Исполнение песенного репертуара.</u> <u>Выполнение творческие задания;</u> рисовать, передавать в движении содержание музыкального произведения.	Знать: разнообразные танцевальные жанры: полька, вальс, камаринская и т.д. Уметь: определять жанровую принадлежность прозвучавших пр-й; коллективно исполнять песни Знать: отличительные черты маршевой музыки Уметь: определять жанровую принадлежность прозвучавших пр-й ; уметь определять на слух маршевую музыку.
8.	Расскажи сказку. Колыбельные Мама. Расширение и углубление знаний	<u>Интонационно-образный анализ:</u> Выявлять различные по смыслу музыкальные интонации. <u>Слушание музыки.:</u> Различать особенности построения музыки: двухчастная, трехчастная формы и их элементы (фразировка, вступление, заключение, запев и припев). <u>Исполнение песенного репертуара.</u> <u>Выполнение творческие задания;</u> рисовать, передавать в движении содержание музыкального произведения.	Знать: понятия: мелодия, аккомпанемент, вступление, темп, динамика, фраза. Музыкальные жанры –марш, песня, танец, колыбельная. Уметь: определять жанровую принадлежность прозвучавших пр-й и уметь их охарактеризовать

9.	Обобщающий урок 1 четверти Закрепление знаний, выработка умений и навыков	<u>Интонационно-образный анализ.</u> Выявлять различные по смыслу музыкальные интонации. <u>Слушание музыки.:</u> Различать особенности построения музыки: двухчастная, трехчастная формы и их элементы (фразировка, вступление, заключение, запев и припев). <u>Исполнение песенного репертуара.</u> Передавать в собственном исполнении различные музыкальные образы (в паре, в группе). <u>Выполнение тестового задания.</u>	Знать: изученные музыкальные сочинения, называть их авторов; Уметь: продемонстрировать знания о музыке, охотно участвовать в коллективной творческой деятельности при воплощении различных музыкальных образов.
10	Великий колокольный звон. Звучащие картины Сообщение и усвоение новых знаний	<u>Слушание музыки:</u> Анализировать выразительные и изобразительные интонации, свойства музыки в их взаимосвязи и взаимодействии. <u>Исполнение песенного репертуара.</u> Исполнять мелодии с ориентацией на нотную запись. <u>Выполнение творческие задания</u> из рабочей тетради.	Знать: колокольные звоны: благовест, трезвон, набат, метельный звон. Понятие голоса-тембры Уметь: Уметь выразить свое отношение к музыке в слове (эмоциональный словарь)
11	Святые земли Русской. Князь А.Невский. Сергей Радонежский Сообщение и усвоение новых знаний	<u>Слушание музыки:</u> Анализировать выразительные и изобразительные интонации, свойства музыки в их взаимосвязи и взаимодействии. <u>Исполнение песенного репертуара.</u> Исполнять мелодии с ориентацией на нотную запись. <u>Выполнение творческие задания</u> из рабочей тетради.	Знать: понятия: кантата, народные песнопения, икона, жите, молитва, церковные песнопения. Уметь: Уметь выразить свое отношение к музыке в слове (эмоциональный словарь)
12	Сергий Радонежский. Сообщение и усвоение новых знаний	<u>Слушание музыки:</u> Анализировать выразительные и изобразительные интонации, размышлять об отечественной музыке, ее характере и средствах выразительности. <u>Исполнение песенного репертуара.</u> Исполнять мелодии с ориентацией на нотную запись. <u>Выполнение творческие задания</u> из рабочей тетради.	Знать/ понимать: <i>религиозные традиции.</i> Уметь: показать определенный уровень развития образного и ассоциативного мышления и воображения, музыкальной памяти и слуха, певческого голоса (<i>пение a-capella</i>), продемонстрировать знания о различных видах музыки.
13	Молитва Расширение и углубление знаний	<u>Слушание музыки:</u> Анализировать выразительные и изобразительные интонации, размышлять об отечественной музыке, ее характере и средствах выразительности. <u>Исполнение песенного репертуара.</u> Исполнять мелодии с ориентацией на нотную запись. <u>Выполнение творческие задания</u> из рабочей тетради.	Знать: музыкальные жанры: молитва, хорал. Уметь: Уметь выразить свое отношение к музыке в слове (эмоциональный словарь)

14	Рождество Христово! Расширение и углубление знаний	<u>Слушание музыки:</u> Анализировать выразительные и изобразительные интонации, размышлять об отечественной музыке, ее характере и средствах выразительности . <u>Исполнение песенного репертуара.</u> Передавать в собственном исполнении различные музыкальные образы (в паре, в группе) <u>Выполнение творческие задания</u> из рабочей тетради.	Знать: праздники Русской православной церкви: Рождество Христово; народное творчество Донских казаков (щедровки, колядки, заклички) Уметь: Уметь выражать свое отношение к музыке в слове (эмоциональный словарь)
15	Музыка на Новогоднем празднике Расширение и углубление знаний	<u>Слушание музыки:</u> Анализировать выразительные и изобразительные интонации, размышлять об отечественной музыке, ее характере и средствах выразительности . <u>Исполнение песенного репертуара.</u> Передавать в собственном исполнении различные музыкальные образы (в паре, в группе) <u>Выполнение творческие задания</u> из рабочей тетради.	Иметь представление: о народных музыкальных традициях России. Уметь: выразительно исполнять новогодние песни
16	Обобщающий урок 2 четверти Обобщение знаний	<u>Слушание музыки:</u> Анализировать выразительные и изобразительные интонации, размышлять об отечественной музыке, ее характере и средствах выразительности. <u>Исполнение песенного репертуара.</u> Передавать в собственном исполнении различные музыкальные образы (в паре, в группе) <u>Выполнение творческие задания.</u>	Знать: понятия по теме 2 четверти Уметь: Уметь выражать свое отношение к музыке в слове (эмоциональный словарь)
17	Русские народные инструменты Плясовые наигрыши. <i>Р/К</i> Инструменты донских казаков. Вводный	<u>Слушание музыки:</u> Выявлять особенности традиционных праздников народов России. Различать, узнавать народные песни разных жанров и сопоставлять средства их выразительности. <u>Исполнение песенного репертуара.</u> Интонационно осмысленно исполнять русские народные песни, танцы, инструментальные наигрыши разных жанров <u>Выполнение творческие задания</u> из рабочей тетради.	Знать: понятие - вариации Уметь: определять на слух русские народные инструменты.
18	Разыграй песню. Расширение и углубление знаний	<u>Слушание музыки:</u> Выявлять особенности традиционных праздников народов России. Различать, узнавать народные песни разных жанров и сопоставлять средства их выразительности. <u>Исполнение песенного репертуара.</u> Интонационно осмысленно исполнять русские народные песни, танцы, инструментальные наигрыши разных жанров <u>Ролевая игра «Играем в композитора»</u>	Знать: понятие – фольклор. Уметь: Воспринимать музыкальные произведения с ярко выраженным жизненным содержанием, определять их характер и настроение.

19	<p>Музыка в народном стиле. Сочини песенку.</p> <p>Сообщение и усвоение новых знаний</p>	<p><u>Слушание музыки:</u> Выявлять особенности традиционных праздников народов России. Различать, узнавать народные песни разных жанров и сопоставлять средства их выразительности.</p> <p><u>Исполнение песенного репертуара.</u> Интонационно осмысленно исполнять русские народные песни, танцы, инструментальные наигрыши разных жанров</p> <p><u>Выполнение творческих заданий</u> из рабочей тетради.</p>	<p>Знать названия, внешний вид и звучание русских народных инструментов. Особенности музыки в народном стиле.</p> <p>Уметь: сочинить мелодию на текст народных песенок, закличек, потешек</p>
20	<p>Обряды и праздники русского народа Р/К (Масленица на Донской земле)</p> <p>Сообщение и усвоение новых знаний</p>	<p><u>Слушание музыки:</u> Выявлять особенности традиционных праздников народов России. Различать, узнавать народные песни разных жанров и сопоставлять средства их выразительности.</p> <p><u>Исполнение песенного репертуара.</u> Интонационно осмысленно исполнять русские народные песни, танцы, инструментальные наигрыши разных жанров</p> <p><u>Выполнение творческих заданий</u> из рабочей тетради.</p>	<p>Знать: Интонации в музыке: мотив, напев, наигрыш. Историю и содержание народных праздников.</p> <p>Уметь: выразительно исполнять обрядовые песни</p>
21	<p>Сказка будет впереди.</p> <p>Вводный</p>	<p><u>Слушание музыки:</u> Анализировать выразительные и изобразительные интонации, размышлять об отечественной музыке, ее характере и средствах выразительности. Рассказывать сюжеты литературных произведений, положенных в основу знакомых опер и балетов.</p> <p><u>Исполнение песенного репертуара.</u> Передавать в собственном исполнении различные музыкальные образы (в паре, в группе)</p> <p><u>Выполнение творческих заданий</u> из рабочей тетради.</p>	<p>Знать: понятия опера, музыкальный театр.</p> <p>Уметь: выразительно исполнять песни.</p>
22	<p>Детский музыкальный театр. Опера</p> <p>Сообщение и усвоение новых знаний</p>	<p><u>Слушание музыки:</u> Анализировать выразительные и изобразительные интонации, размышлять об отечественной музыке, ее характере и средствах выразительности. Рассказывать сюжеты литературных произведений, положенных в основу знакомых опер и балетов.</p> <p><u>Исполнение песенного репертуара.</u> Передавать в собственном исполнении различные музыкальные образы (в паре, в группе)</p> <p><u>Выполнение творческих заданий</u> из рабочей тетради.</p>	<p>Знать понятия: опера, балет, оркестр, дирижер, увертюра, финал, солист, дуэт, хор</p> <p>Уметь: координировать слух и голос, петь в унисон, брать правильно дыхание, выразительно исполнять песни.</p>
23	<p>Театр оперы и балета. Балет.</p> <p>Сообщение и усвоение новых знаний</p>	<p><u>Слушание музыки:</u> Анализировать выразительные и изобразительные интонации, размышлять об отечественной музыке, ее характере и средствах выразительности. Рассказывать сюжеты литературных произведений, положенных в основу знакомых опер и балетов.</p> <p><u>Исполнение песенного репертуара.</u> Передавать в собственном исполнении различные музыкальные образы (в паре, в группе)</p> <p><u>Выполнение творческих заданий</u> из рабочей тетради.</p>	<p>Знать: понятия: балет, балерина, танцор, Кордебалет.</p> <p>Уметь: эмоционально и осознанно относиться к музыке различных направлений: классической и современной.</p>

24	<p>Театр оперы и балета. «Волшебная палочка» дирижера Расширение и углубление знаний</p>	<p><u>Слушание музыки:</u> Анализировать выразительные и изобразительные интонации, размышлять об отечественной музыке, ее характере и средствах выразительности. Рассказывать сюжеты литературных произведений, положенных в основу знакомых опер и балетов. <u>Исполнение песенного репертуара.</u> Передавать в собственном исполнении различные музыкальные образы (в паре, в группе) <u>Выполнение творческих заданий из рабочей тетради.</u></p>	<p>Знать: что такое опера, балет; песенность, танцевальность, маршевость в балете. Понятия: оркестр, дирижер. Уметь: эмоционально и осознанно относиться к музыке различных направлений.</p>
25	<p>Опера М.И.Глинки «Руслан и Людмила» Сообщение и усвоение новых знаний</p>	<p><u>Слушание музыки:</u> Анализировать выразительные и изобразительные интонации, размышлять об отечественной музыке, ее характере и средствах выразительности. Рассказывать сюжеты литературных произведений, положенных в основу знакомых опер и балетов. <u>Исполнение песенного репертуара.</u> Передавать в собственном исполнении различные музыкальные образы (в паре, в группе) <u>Выполнение творческих заданий из рабочей тетради.</u></p>	<p>Знать: понятия опера, солист, хор, увертюра, финал. Уметь: эмоционально и осознанно относиться к музыке различных направлений.</p>
26	<p>«Какое чудное мгновенье!» Увертюра. Финал. Обобщение тем 3 четверти. Комбинированный</p>	<p><u>Слушание музыки:</u> Анализировать выразительные и изобразительные интонации, размышлять об отечественной музыке, ее характере и средствах выразительности. Рассказывать сюжеты литературных произведений, положенных в основу знакомых опер и балетов. <u>Исполнение песенного репертуара.</u> Передавать в собственном исполнении различные музыкальные образы (в паре, в группе) <u>Выполнение тестового задания</u></p>	<p>Знать/ понимать: продемонстрировать знания о различных видах музыки, музыкальных инструментах; узнавать изученные музыкальные сочинения, их авторов; Уметь: определять на слух основные жанры (песня, танец, марш),</p>
27	<p>Симфоническая сказка С. Прокофьев «Петя и Волк». Сообщение и усвоение новых знаний</p>	<p><u>Слушание музыки:</u> Анализировать выразительные и изобразительные интонации, размышлять об отечественной музыке, ее характере и средствах выразительности. Рассказывать сюжеты литературных произведений, положенных в основу знакомых опер и балетов. <u>Исполнение песенного репертуара.</u> Передавать в собственном исполнении различные музыкальные образы (в паре, в группе) <u>Выполнение творческие задания из рабочей тетради.</u></p>	<p>Знать: названия и звучание инструментов симфонического оркестра Уметь: рассказать об интонационной природе музыки, приёмах её развития: (повтор, контраст)</p>
28	<p>«Картинки с выставки». Музыкальное впечатление. Сообщение и усвоение новых знаний</p>	<p><u>Слушание музыки:</u> Анализировать выразительные и изобразительные интонации, размышлять об отечественной музыке, ее характере и средствах выразительности. Рассказывать сюжеты литературных произведений, положенных в основу знакомых опер и балетов. <u>Исполнение песенного репертуара.</u> Передавать в собственном исполнении различные музыкальные образы (в паре, в группе) <u>Выполнение творческие задания из рабочей тетради.</u></p>	<p>Знать: Музыкальные портреты и образы в фортепианной музыке. Контраст. Уметь: проводить интонационно-образный анализ музыки.</p>

29	<p>«Звучит нестареющий Моцарт». Симфонии №40. Увертюра. Сообщение и усвоение новых знаний</p>	<p><u>Слушание музыки:</u> Анализировать выразительные и изобразительные интонации, размышлять об отечественной музыке, ее характере и средствах выразительности. Рассказывать сюжеты литературных произведений, положенных в основу знакомых опер и балетов. <u>Исполнение песенного репертуара.</u> Передавать в собственном исполнении различные музыкальные образы (в паре, в группе) <u>Выполнение творческие задания</u> из рабочей тетради.</p>	<p>Знать: инструменты симфонического оркестра. Партитура. Контраст. Увертюра. Симфония. Опера. Уметь: рассказать об интонационной природе музыки, приёмах её развития (повтора, контраста, вариативности)</p>
30	<p>Волшебный цветик – семицветик. И всё это – Бах (орган). Сообщение и усвоение новых знаний</p>	<p><u>Слушание музыки:</u> Анализировать художественно-образное содержание, музыкальный язык произведений мирового музыкального искусства Узнавать изученные музыкальные сочинения и называть их авторов <u>Исполнение песенного репертуара.</u> Передавать в собственном исполнении различные музыкальные образы (в паре, в группе) <u>Выполнение творческие задания</u> из рабочей тетради.</p>	<p>Знать: музыкальный инструмент- орган; понятия: интонация, динамика, тембр Уметь: владеть навыками хорового пения (кантилена, унисон, расширение объёма дыхания, артикуляция)</p>
31	<p>Всё в движении. Попутная песня. Комбинированный</p>	<p><u>Слушание музыки:</u> Анализировать художественно-образное содержание, музыкальный язык произведений мирового музыкального искусства Узнавать изученные музыкальные сочинения и называть их авторов <u>Исполнение песенного репертуара.</u> Передавать в собственном исполнении различные музыкальные образы (в паре, в группе) <u>Выполнение творческие задания</u> из рабочей тетради.</p>	<p>Знать: музыкальные жанры: опера, балет, концерт, симфония, сюита, Уметь: владеть навыками хорового пения;</p>
32	<p>Два лада. Природа и музыка. Сообщение и усвоение новых знаний</p>	<p><u>Слушание музыки:</u> Анализировать художественно-образное содержание, музыкальный язык произведений мирового музыкального искусства Узнавать изученные музыкальные сочинения и называть их авторов <u>Исполнение песенного репертуара.</u> Передавать в собственном исполнении различные музыкальные образы (в паре, в группе) <u>Выполнение творческие задания</u> из рабочей тетради.</p>	<p>Знать: понятие музыкальный лад. Жанры музыки. Уметь: на слух определять мажор и минор; владеть навыками хорового пения;</p>
33	<p>Мир композитора. Чайковский и Прокофьев. Сообщение и усвоение новых знаний</p>	<p><u>Слушание музыки:</u> Анализировать художественно-образное содержание, музыкальный язык произведений мирового музыкального искусства Узнавать изученные музыкальные сочинения и называть их авторов <u>Исполнение песенного репертуара.</u> Передавать в собственном исполнении различные музыкальные образы (в паре, в группе) <u>Выполнение творческие задания</u> из рабочей тетради.</p>	<p>Знать понятия: консерватория, концертный зал, конкурс. Уметь: владеть навыками хорового пения; понимать дирижерские жесты.</p>

34	Обобщающий урок 4 четверти. Заключительный урок-концерт. Закрепление знаний, выработка умений и навыков	<u>Выполнение тестового задания</u> <u>Исполнение песенного репертуара.</u> Передавать в собственном исполнении различные музыкальные образы (в паре, в группе) Участвовать в подготовке и проведении заключительного урока-концерта.	Знать: музыкальные жанры: опера, балет, концерт, симфония, сюита, Уметь: владеть навыками хорового пения;
3 класс			
	Тема урока	Характеристика деятельности учащихся	Планируемые результаты
1	Мелодия – душа музыки. Вводный урок	<u>Слушание произведений:</u> жанрово - стилевой разбор, разделение на 2 группы - формируем вопросы: «образ» -1гр. - «стиль» 2-гр. <u>Пластические импровизации</u> в Пластические импровизации, в форме дирижерских жестов, с подчеркиванием контрастной линии <u>Выразительное, осмысленное исполнение с хором</u> песенного репертуара Пение мелодии с ориентацией на нотную запись: интонация русской природы. любовь к родной природе, гордость за ее красоту.	Знать, что «песенность» является отличительной чертой музыки русских композиторов. Уметь: определять характер музыкальных произведений.
2	Природа и музыка. Звучащие картины. Сообщение и усвоение новых знаний.	<u>Слушание произведений:</u> жанрово - стилевой разбор, освоение куплетной формы: запев, припев <u>Пластические импровизации</u> в Пластические импровизации, в форме дирижерских жестов, с подчеркиванием контрастной линии <u>Исполнение песен</u> с воплощением художественного образа героического русского народа, гордость за ее красоту. <u>Знать:</u> понятие «мелодия» «мелодическая линия», «образ», «стиль». «жанр».	Знать: определение понятия – романс, его отличие от песни. Уметь: эмоционально откликаться на музыку разных жанров
3	Виват, Россия! (кант). Наша слава – русская держава _____ Сообщение и усвоение новых знаний.	<u>Знать:</u> Историю создания русских народных песен, характерные черты русской нар. песни, знать песни о героических событиях истории и исполнять их на уроках и на школьных праздниках <u>Слушание произведений:</u> жанрово - стилевой разбор: определение характера и настроения музыкальных произведений с ярко выраженным жизненным содержанием.	Знать: определение понятия кант, его историю, особенности Уметь: определять характер и настроение музыкальных произведений с ярко выраженным жизненным содержанием.

4	<p>Кантата Прокофьева «Александр Невский». Расширение и углубление знаний</p>	<p><u>Слушание произведений</u>: жанрово - стилевой разбор: определение характера и настроения музыкальных произведений с ярко выраженным жизненным содержанием; <u>интонационно - образный анализ</u>. <u>Исполнение песен</u> с воплощением художественного образа героического русского народа, гордость за ее красоту. <u>Знать</u>: определение понятия – кантата; содержание кантаты «Александр Невский»</p>	<p>Знать: определение понятия – кантата; содержание кантаты «Александр Невский» Уметь: определять характер музыкальных произведений.</p>
5	<p>Опера М.И.Глинки «Иван Сусанин». Сообщение и усвоение новых знаний.</p>	<p><u>Слушание произведений</u>: определение характера и настроения музыкальных отрывков. <u>Хоровое исполнение</u>. Записываем исполнение, затем прослушиваем, даем оценку собственного исполнения <u>Уметь</u> обладать вокальной исполнительской культурой, владеть во время пения правильным дыханием. Уметь определять в музыке : песенность, танцевальность, маршевость</p>	<p>Знать: понятие – опера; содержание - «И. Сусанин» Уметь: эмоционально откликаться на музыку разных жанров</p>
6	<p>Образы природы в музыке. Утро. Расширение и углубление знаний.</p>	<p><u>Выразительное, осмысленное исполнение с помощью нотной записи</u>, восхищение красотой, светлой радостью, осознанием пробуждения природы и это все в музыке <u>Слушание музыки</u>, <u>интонационно-образный анализ</u>: делимся на группы, формируем вопросы: образ, стиль, развитие музыки, письмо композитору. <u>Пластические импровизации</u> в форме движения рук - «Солнце встает!»</p>	<p>Знать: выразительные и изобразительные средства в музыке разных стилей и жанров. Уметь: эмоционально откликаться на музыку разных жанров</p>
7	<p>Портрет в музыке. В каждой интонации спрятан человек. Расширение и углубление знаний.</p>	<p><u>Слушание музыки</u>: интонационно-образный анализ прослушанной музыки, разбор понятий <i>выразительность</i> и <i>изобразительность</i> в музыке, что означает понятие <i>музыкальный портрет</i>. <u>Пластическая импровизация</u>: в форме дирижерских жестов, постараться передать образ юной Джульетты</p>	<p>Знать: выразительные и изобразительные средства в музыке разных стилей и жанров. Уметь: определять жанровую принадлежность прозвучавших произведений.</p>

8	<p>«В детской». Игры и игрушки. На прогулке. Вечер.</p> <p>Расширение и углубление знаний.</p>	<p><u>Слушание произведений</u>: определение характера и настроения музыкальных отрывков.</p> <p><u>Хоровое и сольное исполнение</u>. песенного репертуара; работа над выразительностью исполнения, вокальной исполнительской культурой, певческим дыханием.</p> <p><u>Пластическая импровизация</u>: передать через пластику рук, корпуса эмоциональное состояние произведений Мусоргского «Детская» –«В углу» и Чайковского «С куклой»</p>	<p>Знать: Выразительные и изобразительные музыки.</p> <p>Уметь: эмоционально откликаться на музыку разных жанров</p>
9	<p>Обобщающий урок Четверти</p> <p>Повторение и обобщение знаний</p>	<p><u>Выразительное, осмысленное исполнение хором</u> песенного репертуара</p> <p><u>Знать:</u> определение понятия – кантата; содержание кантаты «Александр Невский»; понятия «мелодия» «мелодическая линия», «образ», «стиль». «жанр».</p> <p><u>Слушание произведений</u>: определение характера и настроения музыкальных отрывков; авторов музыкальных произведений и их жанровой принадлежности</p> <p><u>Выполнение тестового задания</u></p>	<p>Знать: Выразительные и изобразительные музыки.</p> <p>Уметь: эмоционально откликаться на музыку разных жанров</p>
10	<p>Древнейшая песнь материнства. «Радуйся, Мария!...»</p> <p>Сообщение и усвоение новых знаний</p>	<p><u>Слушание произведений</u>: осмысленное прослушивание музыкального произведения, определение образного строя музыки с помощью «словаря эмоций»</p> <p><u>Хоровое пение</u>. Разделить класс на 4 содружества. Исполняется произведения каждым содружеством по очереди. Оценка слушателей.</p> <p>В исполнение вводятся шумовые инструменты - колокола, которые изображают церковные перезвоны.</p> <p><u>Интонационно-образный анализ произведений искусства</u>. Знакомство с жанрами церковной музыки(тропарь, молитва, величание)</p>	<p>Знать: религиозные жанры музыкального искусства</p> <p>Уметь: Уметь выразить свое отношение к музыке в слове (эмоциональный словарь)</p>
11	<p>Образ матери в музыке, поэзии, ИЗО. Р/К Образы матери у донских казаков.</p> <p>Сообщение и усвоение новых знаний</p>	<p>Знакомство и рассуждение об образах Богородицы, Девы Марии, матери в музыке, поэзии, изобразительном искусстве. Икона Богоматери Владимирской - величайшая святыня Руси.</p> <p><u>Слушание произведения</u> в исполнении Р.Лоретти. Жанрово-стилевой разбор произведения. Формирование эстетического отношения к миру, образу матери. Класс делится на 3 содружества. «Письмо из прошлого» - таково задание всем трем содружествам.</p> <p><u>Исполнение</u> вокализом произведения.</p> <p>Обнаружить сходство и различие русских и западноевропейских произведений религиозного искусства.</p>	<p>Знать: священные образы воплощения Девы Марии в искусстве.</p> <p>Уметь: Уметь выразить свое отношение к музыке в слове (эмоциональный словарь)</p>

12	<p>Образ праздника в искусстве: Вербное воскресенье. Р/К Донские праздники. Сообщение и усвоение новых знаний</p>	<p>Раскрываются следующие содержательные линии: Религиозные праздники в музыке, поэзии, изобразительном искусстве. Песнопения и молитвы в церковном богослужении, песни и хоры современных композиторов, воспевающие любовь, добро. <u>Слушание:</u> Определить образный строй музыки с помощью «словаря эмоций» <u>Выразительное, осмысленное исполнение хором</u> песенного репертуара.</p>	<p>Знать: главные религиозные праздники: Вербное воскресенье. Уметь: определять характер музыкальных произведений и настроение.</p>
13	<p>Святые земли русской Княгиня Ольга. Князь Владимир. Сообщение и усвоение новых знаний</p>	<p><u>Слушание произведений:</u> осмысленное прослушивание музыкального произведения, определение образного строя музыки с помощью «словаря эмоций» <u>Знать:</u> святых земли Русской и как их образы воплотились в искусстве. Жанр - величание <u>Уметь:</u> определять характер музыкальных произведений и настроение. <u>Пение мелодии с ориентацией на нотную запись:</u> интонация «Величания»; мелодичность, строгость исполнения</p>	<p>Знать: святых земли Русской и как их образы воплотились в искусстве. Жанр - величание Уметь: определять характер музыкальных произведений и настроение.</p>
14	<p>Настрою гусли на старинный лад... Былина о Садко и Морском царе. Сообщение и усвоение новых знаний.</p>	<p><u>Исполнение произведения</u> с помощью нотной записи, осмысленно, выразительно. Мы погружаемся в мир волшебных сказочных героев. Представьте, что вы находитесь в сказке, что все, что в ней происходит, происходит с вами. Ваши ощущения? <u>Нарисуйте, напишите,</u> поделитесь. <u>Слушание:</u> Определить образный строй музыки с помощью «словаря эмоций» <u>Знать:</u> определение былины, ее историю развития, имена былинных сказителей. <u>Уметь:</u> эмоционально откликаться на музыку разных жанров; выразительно исполнять песни.</p>	<p>Знать: определение былины, ее историю развития, имена былинных сказителей. Уметь: эмоционально откликаться на музыку разных жанров; выразительно исполнять песни.</p>
15	<p>Певцы русской старины. «Лель мой, Лель...» Расширение и углубление знаний.</p>	<p><u>Творческие импровизации:</u> мы разыгрываем сказку, выбираем главного героя. <u>Музицирование</u> - на «воображаемых свирелях» - исполняем песню Леля. <u>Хоровое и сольное исполнение.</u> песенного репертуара; работа над выразительностью исполнения, вокальной исполнительской культурой, певческим дыханием. <u>Знать:</u> образы былинных сказителей; определение былины. <u>Уметь:</u> выразить свое отношение к музыке в слове; владеть певческими умениями и навыками (чистое звукоизвлечение, правильное дыхание).</p>	<p>Знать: образы былинных сказителей; определение былины. Уметь: выразить свое отношение к музыке в слове; владеть певческими умениями и навыками (чистое звукоизвлечение, правильное дыхание).</p>

16	Обобщающий урок 2-й четверти. Обобщение знаний	<u>Выразительное, осмысленное исполнение хором</u> песенного репертуара <u>Знать:</u> определение былины, ее историю развития, имена былинных сказителей <u>Слушание произведений:</u> определение характера и настроения музыкальных отрывков; авторов музыкальных произведений и их жанровой принадлежности <u>Выполнение тестового задания</u>	Знать/понимать: названия изученных произведений и их авторов, Уметь: узнавать изученные музыкальные произведения, называть имена их авторов
17	Звучащие картины. Прощание с Масленицей. Расширение и углубление знаний.	<u>Рассуждение об общности жизненных истоков и особенности народного и профессионального музыкального творчества, о значении повтора, контраста, сопоставления как способов развития музыки.</u> <u>Выявление особенностей музыкального языка народной музыки</u> <u>Знать:</u> народные традиции и обряды в музыке русских композиторов; игры и обряды в календарных праздниках (Рождество, Масленица и др.) <u>Выразительное, осмысленное исполнение хором</u> песенного репертуара.	Знать: народные традиции и обряды в музыке русских композиторов; игры и обряды в календарных праздниках (Рождество, Масленица и др.) Уметь: выразительно исполнять песни.
18	Опера М.И.Глинки «Руслан и Людмила». Расширение и углубление знаний.	<u>Элементы нотной грамоты:</u> пение по нотам мелодических отрывков, попевок; <u>Слушание произведений:</u> определение характера и настроения музыкальных отрывков. Определение в музыке: песенности, танцевальности, маршевости. <u>Хоровое исполнение.</u> Записываем исполнение, затем прослушиваем, даем оценку собственного исполнения; <u>Творческие задания:</u> создание эскизов костюмов главных героев опер и балетов;	Знать понятия: ария, баритон, сопрано, бас, рондо, увертюра, опера Уметь: определять характер и настроение музыкальных произведений.
19	Опера К.Глюка «Орфей и Эвридика». Сообщение и усвоение новых знаний	<u>Элементы нотной грамоты:</u> пение по нотам мелодических отрывков, попевок; «Придумывание и отгадывание» слов с использованием названия нот; «Ритмическое эхо» - игра. <u>Слушание произведений:</u> определение характера и настроения музыкальных отрывков. <u>Хоровое исполнение.</u> работа над вокальной исполнительской культурой, правильным дыханием во время пения.	Знать понятия: ария, баритон, сопрано, бас, рондо, увертюра, опера Уметь: определять характер и настроение музыкальных произведений.

20	<p>Опера Римского-Корсакова «Снегурочка» Волшебное дитя природы. Расширение и углубление знаний.</p>	<p><u>Элементы нотной грамоты:</u> пение по нотам мелодических отрывков, попевок; <u>Слушание произведений:</u> определение характера и настроения музыкальных отрывков. Сравнительный анализ музыкальных тем-характеристик действующих лиц, сценических ситуаций, драматургии в операх и балетах. Определение в музыке: песенности, танцевальности, маршевости. <u>Хоровое исполнение.</u> работа над вокальной исполнительской культурой, правильным дыханием во время пения. <u>Творческие задания:</u> создание эскизов декораций к отдельным сценам театральных произведений.</p>	<p>Знать понятия: ария, сопрано, тенор, тембр, опера; инструменты симфонического оркестра. Уметь проводить интонационно-образный анализ музыки.</p>
21	<p>Опера Римского-Корсакова «Садко». Океан-море синее Расширение и углубление знаний</p>	<p><u>Элементы нотной грамоты:</u> пение по нотам мелодических отрывков, попевок; <u>Слушание произведений:</u> определение характера и настроения музыкальных отрывков. Сравнительный анализ музыкальных тем-характеристик действующих лиц, сценических ситуаций, драматургии в операх и балетах. Определение в музыке: песенности, танцевальности, маршевости. <u>Хоровое исполнение.</u> работа над вокальной исполнительской культурой, правильным дыханием во время пения. <u>Творческие задания:</u> создание эскизов декораций к отдельным сценам театральных произведений.</p>	<p>Знать понятия: интонация, увертюра, трехчастная форма. Уметь проводить интонационно-образный анализ музыки.</p>
22	<p>Балет Чайковского «Спящая красавица» Сообщение и усвоение новых знаний</p>	<p><u>Элементы нотной грамоты:</u> пение по нотам мелодических отрывков, попевок; <u>Слушание произведений:</u> определение характера и настроения музыкальных отрывков. Сравнительный анализ музыкальных тем-характеристик действующих лиц, сценических ситуаций, драматургии в операх и балетах. Определение в музыке: песенности, танцевальности, маршевости. <u>Хоровое исполнение.</u> работа над вокальной исполнительской культурой, правильным дыханием во время пения.</p>	<p>Знать понятия: балет, интонация. Уметь: проводить интонационно-образный анализ музыки.</p>

23	<p>В современных ритмах (мюзикл). Сообщение и усвоение новых знаний</p>	<p><u>Элементы нотной грамоты</u>: пение по нотам мелодических отрывков, попевок; <u>Слушание произведений</u>: определение характера и настроения музыкальных отрывков. Сравнительный анализ музыкальных характеристик действующих лиц, сценических ситуаций, драматургии в операх и балетах. Определение в музыке: песенности, танцевальности, маршевости. <u>Хоровое исполнение</u>. работа над вокальной исполнительской культурой, правильным дыханием во время пения.</p>	<p>Знать: мюзикл как жанр легкой музыки. Уметь выразительно исполнять фрагменты из мюзиклов.</p>
24	<p>Музыкальное состязание (концерт) Сообщение и усвоение новых знаний</p>	<p><u>Слушание музыки, интонационно-образный анализ</u>: делимся на группы, формируем вопросы: образ, стиль, развитие музыки. <u>Выразительное, осмысленное исполнение хором</u> песенного репертуара; деление на группы: слушателей и исполнителей; взаимная оценка качества исполнения. <u>Исполнение песен</u> с воплощением художественного образа. <u>Творческие задания</u>: отгадывание кроссворда по теме «Музыкальные инструменты»</p>	<p>Знать понятия: концерт, композитор, исполнитель. Уметь: проводить интонационно-образный анализ музыки.</p>
25	<p>Музыкальные инструменты (флейта). Звучащие картины Расширение и углубление знаний.</p>	<p><u>Слушание музыки, интонационно-образный анализ</u>: делимся на группы, формируем вопросы: образ, стиль, развитие музыки. <u>Выразительное, осмысленное исполнение хором</u> песенного репертуара; деление на группы: слушателей и исполнителей; взаимная оценка качества исполнения. <u>Исполнение песен</u> с воплощением художественного образа. <u>Пластические импровизации</u>: придумывание движений к исполняемым на уроке песням. <u>Творческие задания</u>: рисунки инструментов симфонического оркестра</p>	<p>Знать: тембры флейты и инструментов симфонического оркестра. Уметь: проводить интонационно-образный анализ музыки.</p>
26	<p>Музыкальные инструменты (скрипка) Обобщающий урок 3-й четверти Повторение и обобщение знаний</p>	<p><u>Слушание музыки, интонационно-образный анализ</u>: «Угадай-ка!» - в игровой форме музыкальная викторина, угадывание названия прозвучавших произведений, авторов музыки. <u>Выразительное, осмысленное исполнение хором</u> песенного репертуара; деление на группы: слушателей и исполнителей; взаимная оценка качества исполнения. <u>Исполнение песен</u> с воплощением художественного образа. <u>Пластические импровизации</u>: придумывание движений к исполняемым на уроке песням. <u>Выполнение тестового задания</u></p>	<p>Знать: тембры скрипки и инструментов симфонического оркестра. Уметь: проводить интонационно-образный анализ музыки. Знать: музыкальные жанры, музыкальные термины Уметь: проводить интонационно-образный анализ музыки.</p>

27	<p>Сюита Э.Грига «Пер Гюнт». Сообщение и усвоение новых знаний</p>	<p><u>Слушание музыки, интонационно-образный анализ</u>: делимся на группы, формируем вопросы: образ, стиль, развитие музыки. <u>Выразительное, осмысленное исполнение хором</u> песенного репертуара; деление на группы: слушателей и исполнителей; взаимная оценка качества исполнения. <u>Исполнение песен</u> с воплощением художественного образа. <u>Пластические импровизации</u>: придумывание движений к исполняемым на уроке песням.</p>	<p>Знать понятия: сюита; музыкальные жанры. Уметь: проводить интонационно-образный анализ музыки.</p>
28	<p>Героическая (симфония). Мир Бетховена. Сообщение и усвоение новых знаний</p>	<p><u>Слушание музыки, интонационно-образный анализ</u>: делимся на группы, формируем вопросы: образ, стиль, развитие музыки. <u>Выразительное, осмысленное исполнение хором</u> песенного репертуара; деление на группы: слушателей и исполнителей; взаимная оценка качества исполнения. <u>Исполнение песен</u> с воплощением художественного образа.</p>	<p>Знать понятия: симфония, дирижер, тема, вариации. Уметь: проводить интонационно-образный анализ музыки. Выразительно исполнять песни.</p>
29	<p>Чудо – музыка. Острый ритм - джаза звуки Сообщение и усвоение новых знаний</p>	<p><u>Элементы нотной грамоты</u>: пение по нотам несложных попевок; дирижирование; «Придумывание и отгадывание» слов с использованием названия нот; «Ритмическое эхо» - игра. <u>Слушание произведений</u>: определение характера и настроения музыкальных отрывков. Сравнительный анализ музыкальных тем. <u>Хоровое и сольное исполнение</u>. песенного репертуара; работа над выразительностью исполнения, вокальной исполнительской культурой, певческим дыханием <u>Пластические импровизации</u>: передача в пластических несложных движениях характера исполняемых песен.</p>	<p>Знать понятия: ритм, импровизация, особенности джазовой музыки. Уметь: выразительно исполнять песни.</p>
30	<p>«Люблю я грусть твоих просторов» Мир Прокофьева. Расширение и углубление знаний</p>	<p><u>Элементы нотной грамоты</u>: пение по нотам несложных попевок; дирижирование; <u>Слушание произведений</u>: определение характера и настроения музыкальных отрывков. Сравнительный анализ музыкальных тем. <u>Хоровое и сольное исполнение</u>. песенного репертуара; работа над выразительностью исполнения, вокальной исполнительской культурой, певческим дыханием <u>Пластические импровизации</u>: передача в пластических несложных движениях характера исполняемых песен.</p>	<p>Знать: особенности звучания духовых инструментов, сочетание тембров. Уметь: определять характер музыкальных произведений и настроение</p>

31	<p>Певцы родной природы. (Э.Григ, П. Чайковский) Расширение и углубление знаний.</p>	<p><u>Элементы нотной грамоты:</u> пение по нотам несложных попевок; дирижирование; <u>Слушание произведений:</u> определение характера и настроения музыкальных отрывков. Определение сходства и различия музыкальных образов, индивидуального стиля и музыкального языка Э.Грига и П.И.Чайковского. <u>Хоровое и сольное исполнение.</u> песенного репертуара; работа над выразительностью исполнения, вокальной исполнительской культурой, певческим дыханием <u>Пластические импровизации:</u> передача в пластических несложных движениях характера исполняемых песен.</p>	<p>Знать понятия: кантата, хор, вокальная и инструментальная музыка; особенности музыкального языка разных композиторов. Уметь: выразительно исполнять песни.</p>
32	<p>Прославим радость на земле. Расширение и углубление знаний.</p>	<p><u>Элементы нотной грамоты:</u> пение по нотам несложных попевок; дирижирование; <u>Слушание произведений:</u> определение характера и настроения музыкальных отрывков. Сравнительный анализ музыкальных тем. <u>Хоровое и сольное исполнение.</u> песенного репертуара; работа над выразительностью исполнения, вокальной исполнительской культурой, певческим дыханием <u>Пластические импровизации:</u> передача в пластических несложных движениях характера исполняемых песен.</p>	<p>Знать понятия: музыкальные жанры, симфония. Уметь: определять характер музыкальных произведений и настроение; владеть певческими умениями и навыками</p>
33	<p>Радость к солнцу нас зовет Повторение и обобщение знаний</p>	<p><u>Элементы нотной грамоты:</u> пение по нотам несложных попевок; дирижирование; <u>Слушание произведений:</u> определение характера и настроения музыкальных отрывков. Сравнительный анализ музыкальных тем. <u>Хоровое и сольное исполнение.</u> песенного репертуара; работа над выразительностью исполнения, вокальной исполнительской культурой, певческим дыханием <u>Пластические импровизации:</u> передача в пластических несложных движениях характера исполняемых песен.</p>	<p>Знать понятия: музыкальные жанры, симфония. Уметь: определять характер музыкальных произведений и настроение; владеть певческими умениями и навыками</p>
34	<p>Обобщающий урок. Урок- концерт Повторение и обобщение знаний</p>	<p><u>Элементы нотной грамоты:</u> пение по нотам несложных попевок; дирижирование; <u>Слушание произведений:</u> определение характера и настроения музыкальных отрывков. Определение в музыке: песенности, танцевальности, маршевости. <u>Хоровое и сольное исполнение.</u> песенного репертуара; работа над выразительностью исполнения, вокальной исполнительской культурой, певческим дыханием <u>Выполнение тестового задания</u></p>	<p>Уметь: определять характер музыкальных произведений и настроение; владеть певческими умениями и навыками</p>
<p>4 класс</p>			

1.	<p>Мелодия «Ты запой мне ту песню...»</p> <p>Вводный</p>	<p>Обсуждение: как народная музыка используется в творчестве русских композиторов</p> <p><u>Слушание произведений</u>: жанрово - стилевой разбор: определение характера и настроения музыкальных произведений с ярко выраженным жизненным содержанием;</p> <p><u>Выразительное, осмысленное исполнение с хором</u> песенного репертуара</p> <p>Пение мелодии с ориентацией на нотную запись: интонация русской природы. любовь к родной природе, гордость за ее красоту.</p>	<p>Знать основные понятия и музыкальные термины: песня, мелодия, аккомпанемент.</p> <p>Уметь: определять характер и настроение музыкальных произведений.</p>
2.	<p>Как сложили песню. Звучащие картины.</p> <p>Расширение и углубление знаний</p>	<p><u>Слушание музыки.</u></p> <p>интонационно-слуховой анализ музыкальных интонаций, выявления особенностей музыки русских композиторов и схожесть некоторых черт (песенность) с народной музыкой.</p> <p><u>Пение мелодии с ориентацией на нотную запись</u>: интонация русской природы. любовь к родной природе, гордость за ее красоту</p> <p><u>Исполнение песен</u> с воплощением художественного образа русского народа, гордость за ее красоту.</p>	<p>Знать понятия: народная и композиторская музыка, мелодия, аккомпанемент.</p> <p>Уметь: определять характер и настроение музыкальных произведений.</p>
3.	<p>Ты откуда русская, зародилась, музыка?. Р/К</p> <p><i>Жанры казачьих песен</i></p> <p>Расширение и углубление знаний</p>	<p><u>Слушание музыки.</u></p> <p>интонационно-слуховой анализ музыкальных интонаций, выявления особенностей музыки русских композиторов и схожесть некоторых черт (песенность) с народной музыкой.</p> <p><u>Пластические импровизации</u> в форме дирижерских жестов, с подчеркиванием контрастной линии</p> <p><u>Исполнение песен</u> с воплощением художественного образа русского народа, гордость за ее красоту.</p>	<p>Знать жанры народных песен, их интонационно-образные особенности.</p> <p>Уметь: эмоционально откликаться на музыку разных жанров.</p>
4.	<p>«Я пойду по полю белому... На великий праздник собралась Русь»</p> <p>Расширение и углубление знаний</p>	<p><u>Слушание музыки.</u></p> <p>интонационно-слуховой анализ музыкальных интонаций, выявления особенностей музыки русских композиторов и схожесть некоторых черт (песенность) с народной музыкой.</p> <p><u>Пластические импровизации</u> в форме дирижерских жестов, с подчеркиванием контрастной линии</p> <p><u>Выразительное, осмысленное исполнение с хором</u> песенного репертуара</p>	<p>Знать жанры народных песен, их интонационно-образные особенности.</p> <p>Уметь: эмоционально откликаться на музыку разных жанров.</p>

5.	<p>«Приют спокойствия, трудов и вдохновенья...» Сообщение и усвоение новых знаний</p>	<p><u>Средства музыкальной выразительности.</u> Общее и особенное в музыкальной и речевой интонациях. Черты, присущие музыке русских. Композиторов <i>П. Чайковский. Осенняя песнь;</i> <i>Г. Свиридов. Пастораль. М. Мусоргский В деревне.</i> <u>Пение мелодии с ориентацией на нотную запись:</u> соблюдение чистых интонаций, демонстрирование нотной грамотности. <u>Выразительное, осмысленное исполнение с хором</u> песенного репертуара</p>	<p>Знать: черты, присущие музыке русских композиторов; понятия: лад (мажор, минор) Уметь: сравнивать музыку разных композиторов, коллективно исполнять песни</p>
6.	<p>Зимнее утро, зимний вечер Расширение и углубление знаний.</p>	<p><u>Средства музыкальной выразительности.</u> Общее и особенное в музыкальной и речевой интонациях. Черты, присущие музыке русских. Композиторов <i>П. Чайковский. Зимнее утро;</i> <i>У камелька;</i> Поэтические образы А.С.Пушкина в музыке русских композиторов <u>Исполнение песенного репертуара</u> Выражать художественно-образное содержание произведений</p>	<p>Знать: Общее и особенное в музыкальной и речевой интонациях. Уметь: определять жанровую принадлежность, прозвучавших произведений; коллективно исполнять песни</p>
7.	<p>«Что за прелесть эти сказки!». Три чуда. Сообщение и усвоение новых знаний</p>	<p><u>Средства музыкальной выразительности.</u> Общее и особенное в музыкальной и речевой интонациях <u>Слушание музыки</u> эмоционально откликаться на музыкальное произведение и делиться своими впечатлениями о музыке <u>Исполнение песенного репертуара</u> Выражать художественно-образное содержание произведений</p>	<p>Знать: особенности музыки русского народа, русских композиторов. Уметь: дать характеристику прозвучавшей музыке; коллективно исполнять песни</p>
8.	<p>Ярмарочное гулянье. Святогорский монастырь. Сообщение и усвоение новых знаний</p>	<p><u>Высказывание собственное мнение</u> в отношении музыкальных явлений, выдвижение идеи и отстаивание собственной точки зрения; <u>Слушание музыки</u> эмоционально откликаться на музыкальное произведение и делиться своими впечатлениями о музыке; <u>Исполнение песенного репертуара</u> Выражать художественно-образное содержание произведений</p>	<p>Знать: разновидности колокольных звонов; жанры духовной музыки. Уметь: проводить интонационно-образный и сравнительный анализ музыки</p>
9	<p>«Приют, сияньем муз одетый...» (Обобщающий урок) Обобщающий урок</p>	<p><u>Слушание музыки</u> эмоционально откликаться на музыкальное произведение и делиться своими впечатлениями о музыке <u>Исполнение песенного репертуара</u> Выражать художественно-образное содержание произведений <u>Выполнение тестового задания.</u></p>	<p>Знать понятия: романс, дуэт, ансамбль. Уметь: проводить интонационно-образный и сравнительный анализ музыки</p>

10	<p>Опера М.И.Глинки «Иван Сусанин». Расширение и углубление знаний.</p>	<p><u>Элементы нотной грамоты:</u> пение по нотам мелодических отрывков, попевок; «Придумывание и отгадывание» слов с использованием названия нот; <u>Слушание произведений:</u> определение характера и настроения музыкальных отрывков. Сравнительный анализ музыкальных тем-характеристик действующих лиц, сценических ситуаций, драматургии в операх и балетах. <u>Хоровое исполнение.</u> работа над вокальной исполнительской культурой, правильным дыханием во время пения. <u>Творческие задания:</u> создание эскизов костюмов главных героев опер и балетов.</p>	<p>Знать: линии драматургического развития в опере. Содержание оперы. Уметь: проводить интонационно-образный и сравнительный анализ музыки</p>
11	<p>Опера М.П. Мусоргского «Хованщина» Исходила младшенька. Расширение и углубление знаний.</p>	<p><u>Элементы нотной грамоты:</u> пение по нотам мелодических отрывков, попевок «Ритмическое эхо» - игра. <u>Слушание произведений:</u> определение характера и настроения музыкальных отрывков. Сравнительный анализ музыкальных тем-характеристик действующих лиц, сценических ситуаций, драматургии в операх и балетах. <u>Хоровое исполнение.</u> работа над вокальной исполнительской культурой, правильным дыханием во время пения. <u>Творческие задания:</u> Создание афиши к музыкальному спектаклю, (можно использовать материал из Интернета).</p>	<p>Знать: процесс воплощения художественного замысла в музыке. Уметь: проводить интонационно-образный анализ музыки</p>
12	<p>Русский Восток. Восточные мотивы Сообщение и усвоение новых знаний.</p>	<p><u>Элементы нотной грамоты:</u> пение по нотам мелодических отрывков, попевок; «Придумывание и отгадывание» слов с использованием названия нот; <u>Слушание произведений:</u> определение характера и настроения музыкальных отрывков. Определение в музыке: песенности, танцевальности, маршевости. <u>Хоровое исполнение.</u> Записываем исполнение, затем прослушиваем, даем оценку собственного исполнения; работа над вокальной исполнительской культурой, правильным дыханием во время пения. <u>Творческие задания:</u> создание эскизов декораций к отдельным сценам театральных произведений.</p>	<p>Знать: интонационно-образное развитие в звучавшей музыке. Контраст Уметь: эмоционально откликаться на музыку; владеть певческими умениями и навыками</p>

13	<p>Композитор – имя ему народ. Музыкальные инструменты России Расширение и углубление знаний.</p>	<p>Оркестр русских народных инструментов: история их возникновения. <u>Исполнение произведения</u> с помощью нотной записи, осмысленно, выразительно. Погружение в мир образов народных песен <u>Слушание произведений</u>: жанрово - стилевой разбор: определение характера и настроения музыкальных произведений с ярко выраженным жизненным содержанием; <u>интонационно - образный анализ</u>. <u>Творческие импровизации</u>: разыгрывание инсценировка народных песен. <u>Музицирование</u> - на ложках воспроизведение ритмического рисунка</p>	<p>Знать понятия: народная музыка. Музыка в народном стиле. Уметь: сравнивать, находить сходство и отличие музыки разных народов; выразительно исполнять песни.</p>
14	<p>Оркестр русских народных инструментов. Р/К Творческие коллективы Дона Расширение и углубление знаний.</p>	<p>Оркестр русских народных инструментов. Обсуждение характера звучания, внешнего сходства и различия народных музыкальных инструментов. <u>Исполнение произведения</u> с помощью нотной записи, осмысленно, выразительно. Погружение в мир образов народных песен <u>Слушание произведений</u>: жанрово - стилевой разбор: определение характера и настроения музыкальных произведений с ярко выраженным жизненным содержанием; <u>интонационно - образный анализ</u>. <u>Творческие импровизации</u>: разыгрывание инсценировка народных песен. <u>Музицирование</u> - на ложках воспроизведение ритмического рисунка</p>	<p>Знать: название, внешний вид, тембровый окрас русских народных инструментов. Уметь: определять жанровую принадлежность прозвучавших пр-й и уметь их охарактеризовать; уметь коллективно исполнять песни</p>
15	<p>«Музыкант-чародей». О музыке и музыкантах Обобщение и закрепление знаний</p>	<p><u>Элементы нотной грамоты</u>: пение по нотам мелодических отрывков, попевок; <u>Слушание произведений</u>: жанрово - стилевой разбор: определение характера и настроения музыкальных произведений с ярко выраженным жизненным содержанием; <u>Хоровое и сольное исполнение</u>. песенного репертуара; работа над выразительностью исполнения, вокальной исполнительской культурой, певческим дыханием</p>	<p>Знать понятия: народная музыка. Музыка в народном стиле. Уметь приводить примеры литературного фольклора о музыке и музыкантах</p>
16	<p>«Музыкант-чародей». (Обобщающий урок 2 четверти) Обобщение и закрепление знаний</p>	<p><u>Слушание произведений</u>: определение характера и настроения музыкальных отрывков <u>Исполнение песенного репертуара</u> Выражать художественно-образное содержание произведений <u>Выполнение тестового задания</u></p>	<p>Знать понятия: народная музыка. Музыка в народном стиле. Уметь приводить примеры литературного фольклора о музыке и музыкантах</p>

17	<p>Музыкальные инструменты Вариации на тему рококо (скрипка, виолончель). Сообщение и усвоение новых знаний.</p>	<p>Музыкальные инструменты симфонического оркестра <u>Слушание музыки, интонационно-образный анализ:</u> делимся на группы, формируем вопросы: образ, стиль, развитие музыки. Описание звучания струнных смычковых инструментов, сравнение с тембрами певческих голосов. <u>Выразительное, осмысленное исполнение хором</u> песенного репертуара; деление на группы: слушателей и исполнителей; взаимная оценка качества исполнения. <u>Творческие задания:</u> рисунки инструментов симфонического оркестра.</p>	<p>Знать понятия: ноктюрн, квартет, вариации. Уметь: на слух различать тембры скрипки и виолончели</p>
18	<p>Старый замок. Расширение и углубление знаний</p>	<p>Музыкальные инструменты симфонического оркестра <u>Слушание музыки, интонационно-образный анализ:</u> делимся на группы, формируем вопросы: образ, стиль, развитие музыки. Описание звучания струнных смычковых инструментов, сравнение с тембрами певческих голосов. <u>Исполнение песен</u> с воплощением художественного образа. <u>Пластические импровизации:</u> придумывание движений к исполняемым на уроке песням. <u>Творческие задания:</u> рисунки инструментов симфонического оркестра.</p>	<p>Знать понятия: сюита; инструментальная музыка Уметь: на слух различать тембры скрипки и виолончели</p>
19	<p>«Счастье в сирени живет...» Расширение и углубление знаний</p>	<p><u>Слушание музыки, интонационно-образный анализ:</u> «Угадай-ка!» - в игровой форме музыкальная викторина, угадывание названия прозвучавших произведений, авторов музыки. <u>Исполнение песен</u> с воплощением художественного образа. <u>Пластические импровизации:</u> придумывание движений к исполняемым на уроке песням.</p>	<p>Знать понятия: сюита, романс Уметь: проводить интонационно-образный и сравнительный анализ музыки</p>
20	<p>Не молкнет сердце чуткое Шопена... Танцы, танцы, танцы... Сообщение и усвоение новых знаний.</p>	<p><u>Слушание произведений:</u> жанрово - стилевой разбор: определение характера и настроения музыкальных произведений <u>Пластические импровизации</u> в форме дирижерских жестов, с подчеркиванием контрастной линии передать образы танцевальной музыки Шопена. <u>Определить общие черты</u> танцевальной музыки и <u>найти различия</u> между разными танцами: вальсом, мазуркой, полонезом. <u>Выразительное, осмысленное исполнение хором</u> песенного репертуара; деление на группы: слушателей и исполнителей; взаимная оценка качества исполнения.</p>	<p>Знать: интонации и особенности различных танцев (полонез, мазурка) Уметь: определять характер музыкальных произведений и настроение.</p>

21	<p>Патетическая соната Л. ван Бетховена. Годы странствий. Расширение и углубление знаний</p>	<p><u>Слушание произведений:</u> определение характера и настроения музыкальных отрывков <u>Исполнение песенного репертуара</u> Выразить художественно-образное содержание произведений <u>Творческие задания:</u> отгадывание кроссворда по теме «Музыкальные инструменты»</p>	<p>Знать понятия: соната, романс, баркарола, симфоническая увертюра. Уметь: проводить интонационно-образный и сравнительный анализ музыки</p>
22	<p>Царит гармония оркестра. Расширение и углубление знаний</p>	<p><u>Слушание произведений:</u> определение характера и настроения музыкальных отрывков <u>Хоровое исполнение.</u> работа над вокальной исполнительской культурой, правильным дыханием во время пения. <u>Пластические импровизации</u> в форме дирижерских жестов, с подчеркиванием контрастной линии передать образ музыкального произведения</p>	<p>Знать: музыкальные инструменты симфонического оркестра Уметь: определять характер музыкальных произведений и настроение.</p>
23	<p>Балет Стравинского «Петрушка» Сообщение и усвоение новых знаний</p>	<p><u>Элементы нотной грамоты:</u> пение по нотам мелодических отрывков, попевок; <u>Слушание произведений:</u> определение характера и настроения музыкальных отрывков. Сравнительный анализ музыкальных тем-характеристик действующих лиц, сценических ситуаций, драматургии в операх и балетах. <u>Хоровое исполнение.</u> работа над вокальной исполнительской культурой, правильным дыханием во время пения. <u>Творческие задания:</u> создание эскизов костюмов главных героев опер и балетов.</p>	<p>Знать: процесс воплощения художественного замысла в музыке. Уметь: определять оркестровые тембры.</p>
24	<p>Театр музыкальной комедии. Расширение и углубление знаний</p>	<p><u>Элементы нотной грамоты:</u> пение по нотам мелодических отрывков, попевок; «Придумывание и отгадывание» слов с использованием названия нот; <u>Слушание произведений:</u> определение характера и настроения музыкальных отрывков. Сравнительный анализ музыкальных тем-характеристик действующих лиц, сценических ситуаций, драматургии в операх и балетах. <u>Хоровое исполнение.</u> работа над вокальной исполнительской культурой, правильным дыханием во время пения.</p>	<p>Знать, что такое оперетта и мюзикл, их особенности Уметь: Эмоционально и осознанно относиться к музыке различных жанров и направлений.</p>

25	<p>Святые земли русской. Илья Муромец. Расширение и углубление знаний</p>	<p>Знакомство и рассуждение об образах святых земли Русской в музыке, поэзии, изобразительном искусстве. <u>Слушание произведений:</u> осмысленное прослушивание музыкальных произведений, определение образного строя музыки с помощью «словаря эмоций». <u>Исполнение песен</u> с воплощением художественного образа героического русского народа, гордость за ее красоту.</p>	<p>Знать: о возникновении героического образа Ильи Муромца; понятия: стихира, величание, гимн. Уметь: определять характер музыкальных произведений; коллективно исполнять песни</p>
26	<p>Кирилл и Мефодий. Р/К Народные праздники Дона. Расширение и углубление знаний</p>	<p>Знакомство и рассуждение об образах святых земли Русской в музыке, поэзии, изобразительном искусстве. <u>Слушание произведений:</u> осмысленное прослушивание музыкальных произведений, определение образного строя музыки с помощью «словаря эмоций». <u>Исполнение песенного репертуара</u> Выражать художественно-образное содержание произведений <u>Выполнение тестового задания</u></p>	<p>Знать: святых земли Русской; народные праздники Дона; жанры: тропарь, молитва, величание Уметь: определять характер музыкальных произведений и настроение.</p>
27	<p>Праздников праздник, торжество из торжеств. Сообщение и усвоение новых знаний.</p>	<p>Знакомство и рассуждение об образе Иконы Богоматери Владимирской - величайшей святыни Руси. Воплощение этого святого образа в искусстве. <u>Слушание произведений:</u> Жанрово- стилевой разбор произведений. Формирование эстетического отношения к миру, образу святых, стремление к гармонии и красоте. <u>Хоровое исполнение.</u> работа над вокальной исполнительской культурой, правильным дыханием во время пения</p>	<p>Знать: о возникновении героического образа Ильи Муромца; понятия: стихира, величание, гимн. Уметь: определять характер музыкальных произведений; коллективно исполнять песни</p>
28	<p>Родной обычай старины. Светлый праздник. Расширение и углубление знаний</p>	<p>Знакомство и рассуждение об образах святых земли Русской в музыке, поэзии, изобразительном искусстве. <u>Слушание произведений:</u> осмысленное прослушивание музыкальных произведений, определение образного строя музыки с помощью «словаря эмоций». <u>Хоровое исполнение.</u> работа над вокальной исполнительской культурой, правильным дыханием во время пения</p>	<p>Знать: святых земли Русской; народные праздники Дона; жанры: тропарь, молитва, величание Уметь: определять характер музыкальных произведений и настроение.</p>
29	<p>Народные праздники. «Троица». Сообщение и усвоение новых знаний</p>	<p><u>Элементы нотной грамоты:</u> пение по нотам мелодических отрывков, попевок; <u>Слушание произведений:</u> жанрово - стилевой разбор: определение характера и настроения музыкальных произведений с ярко выраженным жизненным содержанием; <u>Хоровое и сольное исполнение.</u> песенного репертуара; работа над выразительностью исполнения, вокальной исполнительской культурой, певческим дыханием</p>	<p>Знать: основные праздники русской православной церкви (Троица); Уметь: определять характер музыкальных произведений и настроение;</p>

30	<p>Прелюдия. Исповедь души. Революционный этюд. Сообщение и усвоение новых знаний</p>	<p><u>Элементы нотной грамоты:</u> пение по нотам несложных попевок; дирижирование; <u>Слушание произведений:</u> Определение сходства и различия музыкальных образов, индивидуального стиля и музыкального языка Ф.Шопена, С.Рахманинова <u>Хоровое и сольное исполнение.</u> песенного репертуара; работа над выразительностью исполнения, вокальной исполнительской культурой, певческим дыханием <u>Пластические импровизации:</u> передача в пластических несложных движениях характера исполняемых песен.</p>	<p>Знать понятия: прелюдия, этюд Уметь: проводить интонационно-образный анализ музыки; владеть певческими умениями и навыками</p>
31	<p>Мастерство исполнителя. Музыкальные инструменты Расширение и углубление знаний</p>	<p><u>Элементы нотной грамоты:</u> пение по нотам несложных попевок; дирижирование; <u>Слушание произведений:</u> определение характера и настроения музыкальных отрывков. Сравнительный анализ музыкальных тем. <u>Хоровое и сольное исполнение.</u> песенного репертуара; работа над выразительностью исполнения, вокальной исполнительской культурой, певческим дыханием <u>Пластические импровизации:</u> передача в пластических несложных движениях характера исполняемых песен.</p>	<p>Знать понятия: композитор, исполнитель, слушатель Уметь: владеть сведениями из области музыкальной грамоты, знаний о музыке, музыкантах, исполнителях.</p>
32	<p>В каждой интонации спрятан человек. Расширение и углубление знаний</p>	<p><u>Элементы нотной грамоты:</u> «Придумывание и отгадывание» слов с использованием названия нот; «Ритмическое эхо» - игра. <u>Слушание произведений:</u> определение характера и настроения музыкальных отрывков. Сравнительный анализ музыкальных тем. <u>Хоровое и сольное исполнение.</u> песенного репертуара; работа над выразительностью исполнения, вокальной исполнительской культурой, певческим дыханием</p>	<p>Знать: понятия: музыкальные интонации, музыкальные характеристики-портреты, вальс, гавот. Уметь: давать личностную оценку музыке, звучащей на уроке и вне школы,</p>
33	<p>Музыкальный сказочник. Расширение и углубление знаний</p>	<p><u>Элементы нотной грамоты:</u> «Придумывание и отгадывание» слов с использованием названия нот; «Ритмическое эхо» - игра. <u>Слушание произведений:</u> определение характера и настроения музыкальных отрывков. Сравнительный анализ музыкальных тем. <u>Хоровое и сольное исполнение.</u> песенного репертуара; работа над выразительностью исполнения, вокальной исполнительской культурой, певческим дыханием</p>	<p>Знать: Художественное единство музыки и живописи. Уметь: определять характер музыкальных произведений и настроение; владеть певческими умениями и навыками</p>

34	<p>Рассвет на Москве-реке.</p> <p>Повторение и обобщение полученных знаний</p>	<p><u>Элементы нотной грамоты:</u> «Придумывание и отгадывание» слов с использованием названия нот; «Ритмическое эхо» - игра.</p> <p><u>Слушание произведений:</u> определение характера и настроения музыкальных отрывков. Сравнительный анализ музыкальных тем.</p> <p><u>Исполнение песенного репертуара</u></p> <p>Выражать художественно-образное содержание произведений</p> <p><u>Выполнение тестового задания</u></p>	<p>Знать: музыкальные жанры, инструменты симфонического оркестра;</p> <p>Уметь: давать личностную оценку музыке, звучащей на уроке и вне школы,</p>
----	---	---	---

8. ОПИСАНИЕ УЧЕБНО-МЕТОДИЧЕСКОГО И МАТЕРИАЛЬНО – ТЕХНИЧЕСКОГО ОБЕСПЕЧЕНИЯ ОБРАЗОВАТЕЛЬНОГО ПРОЦЕССА

Дидактическое обеспечение.	Методическое обеспечение
1 класс	
<p>Критская Е.Д., Сергеева Г.П., Шмагина Т.С. Музыка: 1 кл. учеб. для общеобразоват. учреждений. М.:Просвещение, 2010. Рабочая тетрадь для 1 класс, М.: Просвещение, 2010 Хрестоматия музыкального материала к учебнику «Музыка»: 1 кл.: Фонохрестоматии музыкального материала к учебнику «Музыка».1 класс.(CD)</p>	<p>Музыка: программа. 1-4 классы для общеобразовательных учреждений/Е.Д. Критская, Г.П. Сергеева, Т.С. Шмагина –М.: Просвещение, 2007. Пособие для учителя /Сост. Е.Д.Критская, Г.П.Сергеева, Т.С.Шмагина.- М.: Просвещение, 2004.</p>
2 класс	
<p>Критская Е.Д., Сергеева Г.П., Шмагина Т.С. Музыка: 2 кл. учеб. для общеобразоват. учреждений. М.:Просвещение, 2010. Рабочая тетрадь к учебнику «Музыка»: 2 класс. М.: Просвещение, 2010. Хрестоматия и фонохрестоматия музыкального материала к учебнику «Музыка»: 2 класс. М.: Просвещение, 2007.</p>	<p>Музыка: программа. 1-4 классы для общеобразовательных учреждений/Е.Д. Критская, Г.П. Сергеева, Т.С. Шмагина –М.: Просвещение, 2007. Пособие для учителя /Сост. Е.Д.Критская, Г.П.Сергеева, Т.С.Шмагина.- М.: Просвещение, 2004.</p>
3 класс	
<p>Критская Е.Д., Сергеева Г.П., Шмагина Т.С. Музыка: 3 кл. учеб. для общеобразоват. учреждений. М.:Просвещение, 2008. Рабочая тетрадь к учебнику «Музыка»: 3 класс. М.: Просвещение, 2010. Хрестоматия и фонохрестоматия музыкального материала к учебнику «Музыка»: 3 класс. М.: Просвещение, 2006.</p>	<p>Музыка: программа. 1-4 классы для общеобразовательных учреждений/Е.Д. Критская, Г.П. Сергеева, Т.С. Шмагина –М.: Просвещение, 2007. Пособие для учителя /Сост. Е.Д.Критская, Г.П.Сергеева, Т.С.Шмагина.- М.: Просвещение, 2004.</p>
4 класс	
<p>Критская Е.Д., Сергеева Г.П., Шмагина Т.С. Музыка: 4 кл. учеб. для общеобразоват. учреждений. М.:Просвещение, 2008. Рабочая тетрадь к учебнику «Музыка»: 4 класс. М.: Просвещение, 2010. Хрестоматия и фонохрестоматия музыкального материала к учебнику «Музыка»: 4 класс. М.: Просвещение, 2007.</p>	<p>Музыка: программа. 1-4 классы для общеобразовательных учреждений/Е.Д. Критская, Г.П. Сергеева, Т.С. Шмагина –М.: Просвещение, 2007. Пособие для учителя /Сост. Е.Д.Критская, Г.П.Сергеева, Т.С.Шмагина.- М.: Просвещение, 2004.</p>

Библиотечный фонд (книгопечатная продукция)

1. Сборники песен и хоров.
2. Методические пособия (рекомендации к проведению уроков музыки).
3. Учебно-методические комплекты к программе по музыке, выбранной в качестве основной для проведения уроков музыки.
4. Учебники по музыке.
5. Книги о музыке и музыкантах.
6. Научно-популярная литература по искусству.

Печатные пособия

1. Портреты композиторов.
2. Схема: расположение инструментов и оркестровых групп в различных видах оркестров.
3. Альбомы с демонстрационным материалом, составленным в соответствии с тематическими линиями учебной программы.
- 4.

Дидактический раздаточный материал:

1. Карточки с признаками характера звучания.
2. Карточки с обозначением выразительных возможностей различных музыкальных средств.
3. Карточки с обозначением исполнительских средств выразительности.

Компьютерные и информационно-коммуникативные средства

1. Мультимедийная программа «Шедевры музыки» издательства «Кирилл и Мефодий».
2. Мультимедийная программа «Энциклопедия классической музыки» «Коминфо».
3. Единая коллекция - <http://collection.cross-edu.ru/catalog/rubr/f544b3b7-f1f4-5b76-f453-552f31d9b164>.
4. Российский общеобразовательный портал - <http://music.edu.ru/>.
5. Детские электронные книги и презентации - <http://viki.rdf.ru/>.
6. CD-ROM. «Мир музыки». Программно-методический комплекс».

Технические средства обучения

1. Музыкальный центр.
2. Компьютер.
3. Экран, проектор.

Экранно-звуковые пособия

1. Аудиозаписи и фонохрестоматии по музыке.
2. Видеофильмы, посвященные творчеству выдающихся отечественных и зарубежных композиторов.
3. Видеофильмы с записью фрагментов из оперных спектаклей.
4. Видеофильмы с записью фрагментов из балетных спектаклей.
5. Видеофильмы с записью известных оркестровых коллективов.
6. Изображения музыкантов, играющих на различных инструментах.
7. Фотографии и репродукции картин крупнейших центров мировой музыкальной культуры.